

✿ ショール&コサージュ ✿

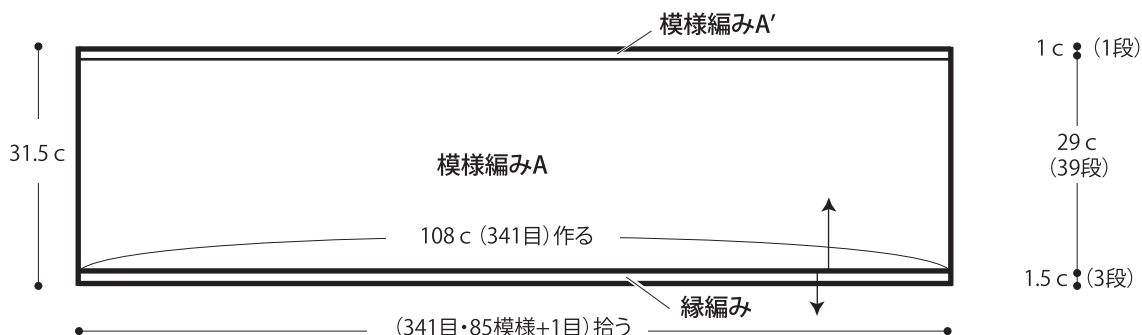


- 用意する毛糸
1244-09/Kushel(クшел)／205 g (コサージュ含む)
- 使用針・用具
カギ針4/0号、ブローチピン1個
- 出来上がり寸法
幅31.5 c m 長さ108 c m (最長116 c m)
- ゲージ(10 c m平方)
模様編みA・A' 31.5目×13.5段

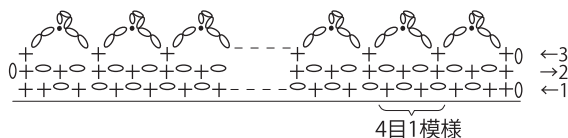
- 編み方ポイント
ショール・・・鎖の作り目を作り、模様編みA・A'で編みます。作り目から目を拾い、縁編みを編みます。
コサージュ・・・図を参照して編みます。

★ゲージは編み手により異なります。ゲージが合わない場合は針の号数を変えて編んでください。又はゲージを取り直して編んでください。

●ショール (カギ針4/0号)



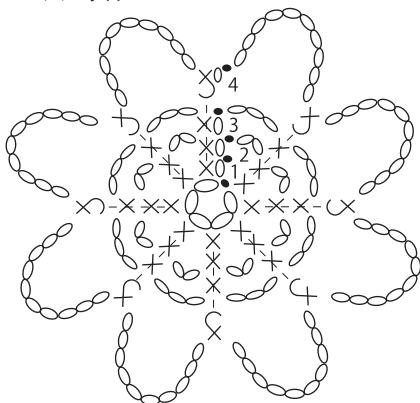
●縁編み



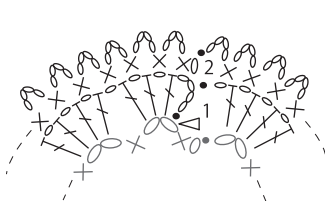
+・× = 細編み

●コサージュ (カギ針4/0号)

パーツA

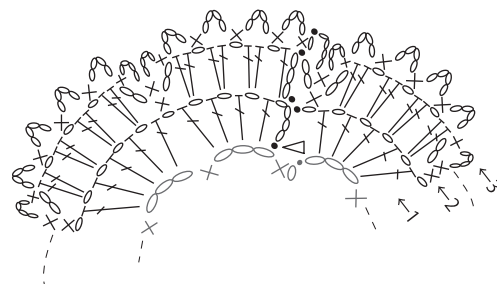


①鎖5目をわにして3段編みます。
4段めは1段めの細編みに
細編み表引き上げ編み目を編みます。



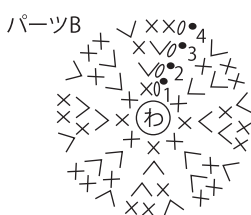
②①の4段めを手前側に倒し
図のように①の2段めに
糸をつけて2段編みます。

◁ = 糸をつける



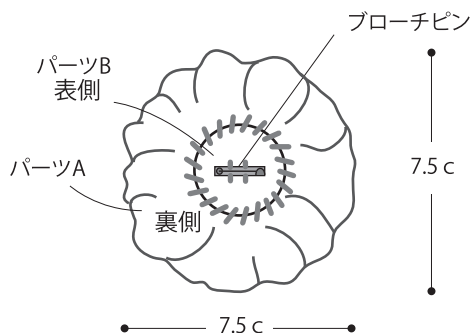
③②で編んだ2段を手前側に倒し
図のように①の3段めに
糸をつけて、3段編みます。

パーツB



④パーツBを編みます。

段数	目数
4	32
3	24
2	16
1	8(わの中に編み入れる)




⑤ブローチピンを
パーツBに縫いつけます。

⑥パーツAの裏面に
パーツBを重ねて
巻きかかります。

模様編み A

18 段 1 模様



23目1模様

鎖(341目)作る