



1 2.サークルポシェット

21 ページの作品

●用意する毛糸

612-24 / Amian (アミアン) / 110g
 612-31 / Amian (アミアン) / 140g

●使用針・用具

カギ針6/0号、ファスナー(黒)40cm、
 ショルダーベルト(1cm幅)120cm、飾りマグネット金具

●出来上り寸法

幅27cm 深さ25cm マチ8cm

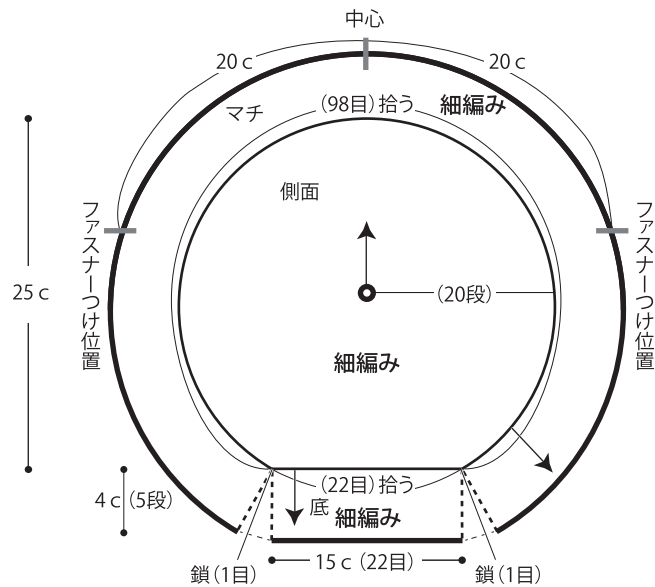
●ゲージ(10cm平方)

細編み 15目×12.5段

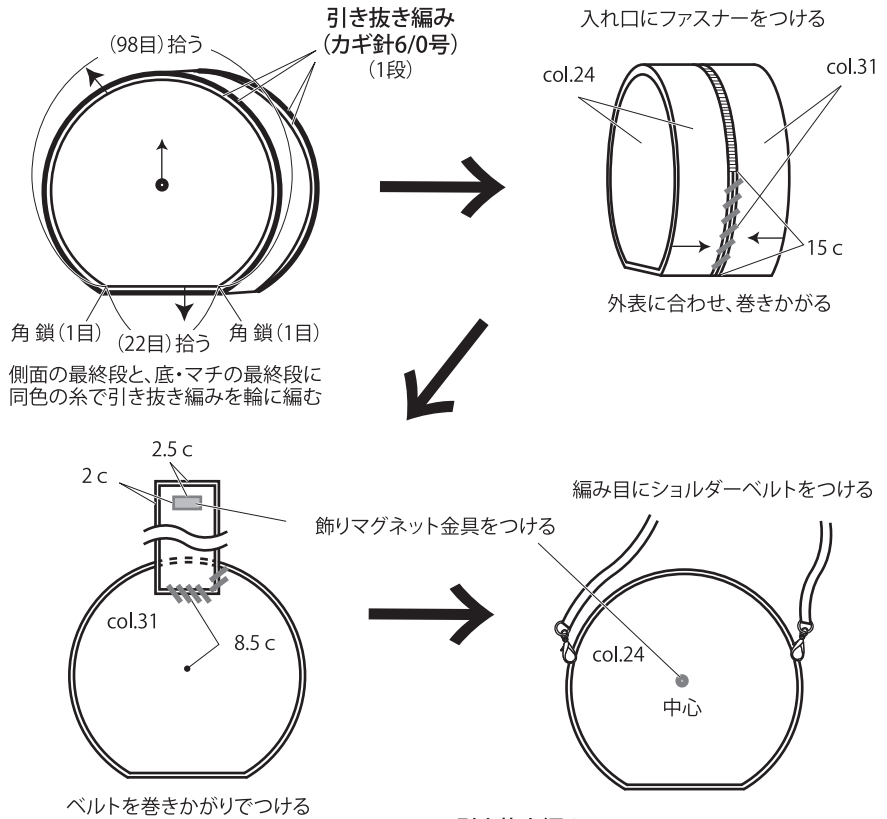
●編み方ポイント

側面・・・わの作り目を作り、細編みで編みます。
 底・マチ・・・側面から目を拾い、すじ編みと細編みで編みます。
 ベルト・・・鎖の作り目を作り、細編みで編みます。最終段に引き抜き編みを輪に編みます。
 まとめ・・・側面、底・マチの最終段に引き抜き編みを輪に編みます。入れ口にファスナーをつけます。本体を外表に合わせ、巻きかがります。ベルトを巻きかがりにつけます。飾りマグネット金具、ショルダーベルトをつけます。
 ※すべて2本どりで編みます。

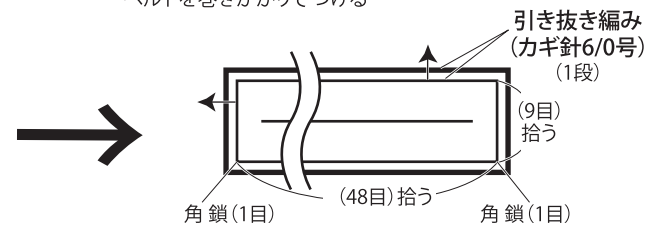
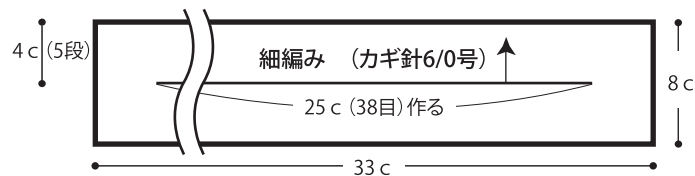
●本体 各色1枚
 (カギ針6/0号)



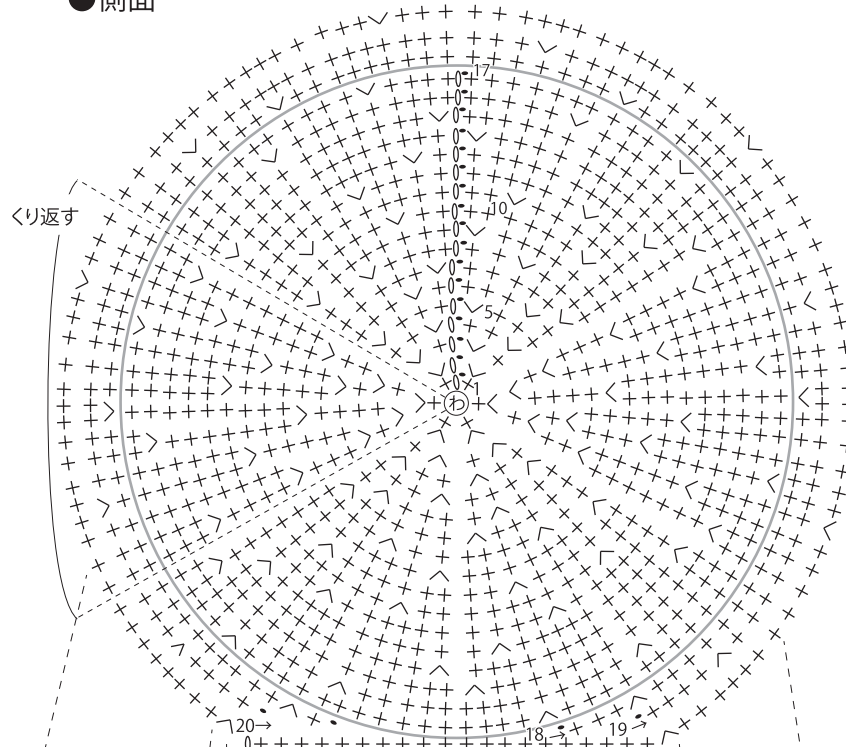
●まとめ



●ベルト col.31



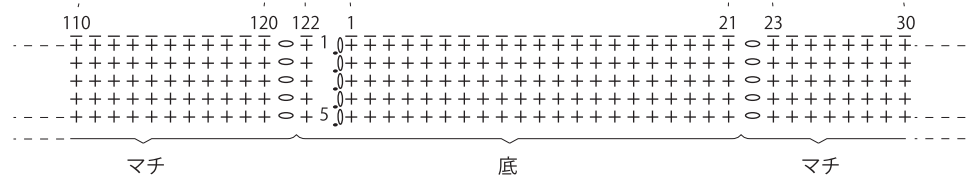
●側面



段数	目数	段数	目数
17	102	20	120 (+24目)
16	96	19	96 (-2目)
15	90	18	98 (-4目)
14	84		
13	78		
12	72		
11	66		
10	60		
9	54		
8	48		
7	42		
6	36		
5	30		
4	24		
3	18		
2	12		
1	6		

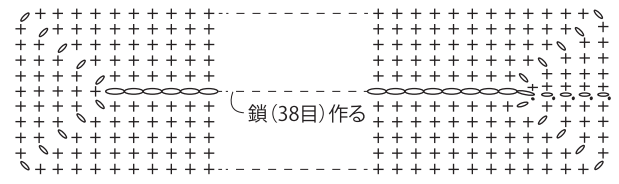
毎段(+6目)
(わの中に編み入れる)

●底・マチ



段数	目数
5 1	122 (増減なし)

●ベルト



段数	目数
5	114
4	106
3	98
2	90
1	82

鎖(38目)作る
毎段(+8目)

★ゲージは編み手により異なります。ゲージが合わない場合は、針の号数を変えて編んでください。又はゲージを取り直して編んでください。