



# 1 1.ユニセックスセーター

20 ページの作品

## ●用意する毛糸

317-51 / Carta (カルタ) -手紙- / 270g

317-54 / Carta (カルタ) -手紙- / 70g

317-62 / Carta (カルタ) -手紙- / 30g

## ●使用針・用具 (輪の箇所は4本棒針又は輪針)

棒針5号・2号、縄編み針

## ●出来上り寸法

胸囲100cm 背肩幅46cm 着丈62.5cm 袖丈28cm

## ●ゲージ (10cm平方)

メリヤス編み 26目×34段 模様編み縞 32目×32段

## ●編み方ポイント

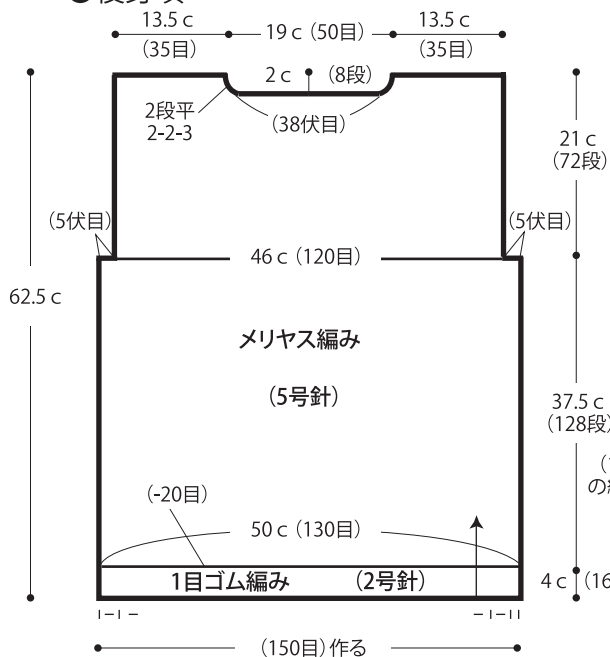
後身頃・・・一般的な作り目を作り、1目ゴム編み・メリヤス編みで編みます。

前身頃・・・一般的な作り目を作り、1目ゴム編み・模様編み縞で編みます。

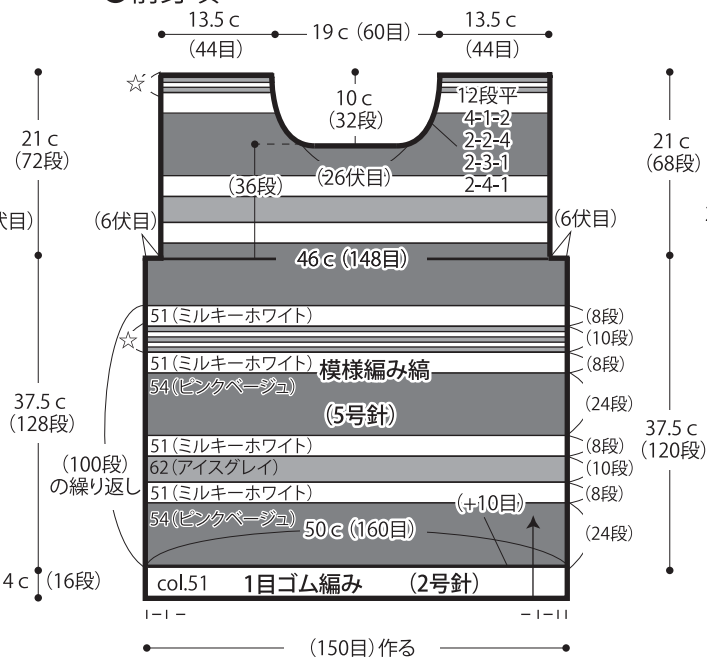
袖・・・肩を引き抜きはぎします。袖ぐりより目を拾いメリヤス編み・1目ゴム編みで編みます。編み終わりは表目は表目、裏目は裏目を編んで伏せ止めをします。

まとめ・・・衿ぐりから目を拾い1目ゴム編みを輪に編みます。編み終わりは袖口と同様に編みます。マチを目と段のはぎをします。脇・袖下を続けてすくいとじします。

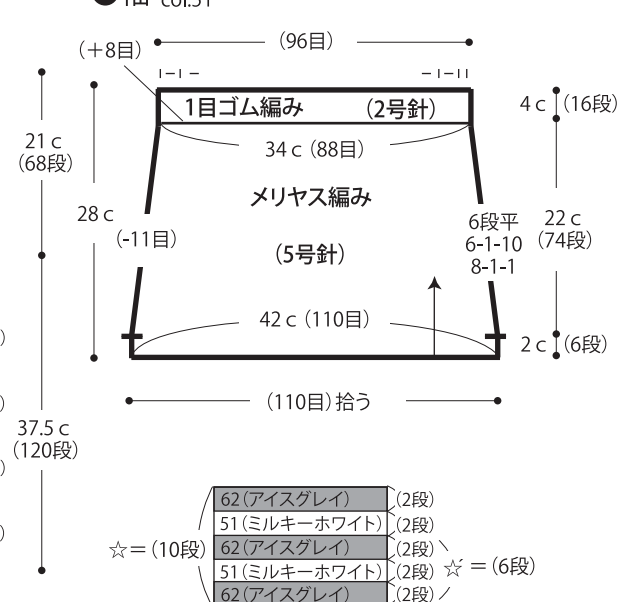
## ●後身頃 col.51



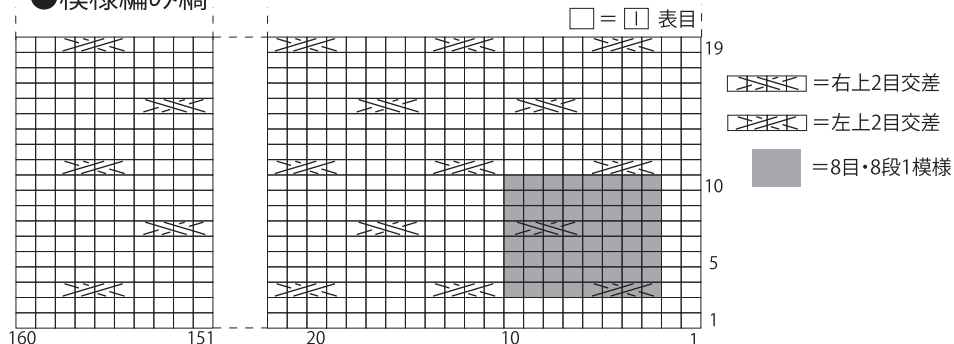
## ●前身頃



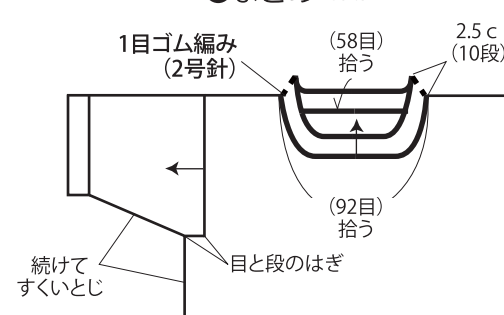
## ●袖 col.51



## ●模様編み縞



## ●まとめ col.51



★ゲージは編み手により異なります。ゲージが合わない場合は、針の号数を変えて編んでください。又はゲージを取り直して編んでください。