



07. スモックニット

14 ページの作品

●用意する毛糸

665M-83 / コットン・ニート(S)・空 Relie(ルリエ) / 420g

●使用針・用具

棒針6号・4号、カギ針5/0号

●出来上り寸法 (衿元を絞る前の状態)

胸囲120cm ゆき丈67.5cm 着丈49.5cm

●ゲージ(10cm平方)

模様編みA 19目×26段
 模様編みB 20.5目×26段

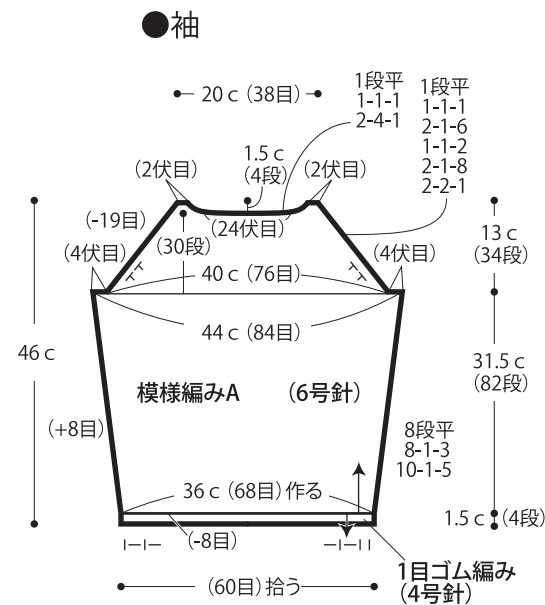
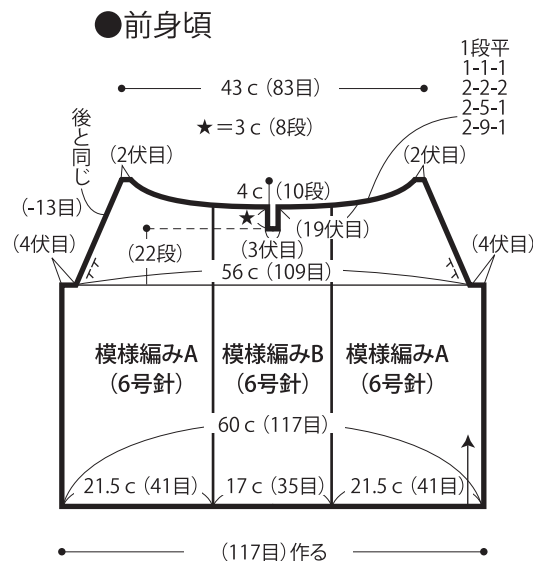
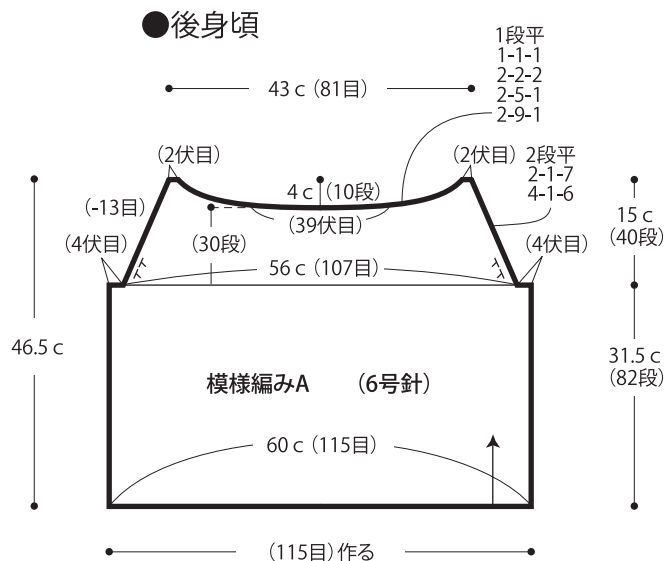
●編み方ポイント

後身頃・・・一般的な作り目を作り、模様編みAで編みます。ラグラン線は伏せ目と端1目立てる減目で編みます。

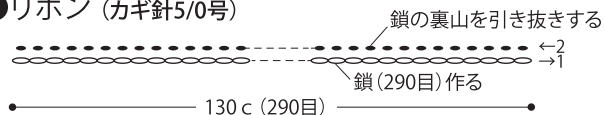
前身頃・・・後身頃と同様に編み始め、中央に模様編みBを配して編みます。ラグラン線は後身頃と同様に編みます。

袖・・・後身頃と同様に編み、袖口は作り目より拾い目をして1目ゴム編みを編みます。編み終わりは表目は表目、裏目は裏目を編んで伏せ止めをします。

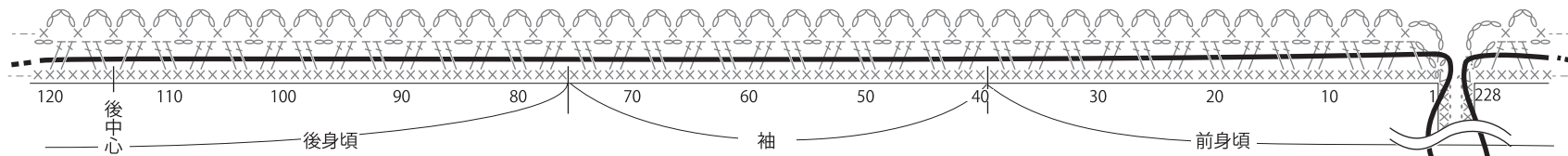
まとめ・・・ラグラン部分はすくいとじ、脇のマチ部分はメリヤスはぎをします。脇、袖下をすくいとじします。衿ぐりより目を拾い、縁編みAを輪に編みます。リボンを編み衿の縁編みに通します(図参照)。裾より目を拾い、縁編みBを輪に編みます。



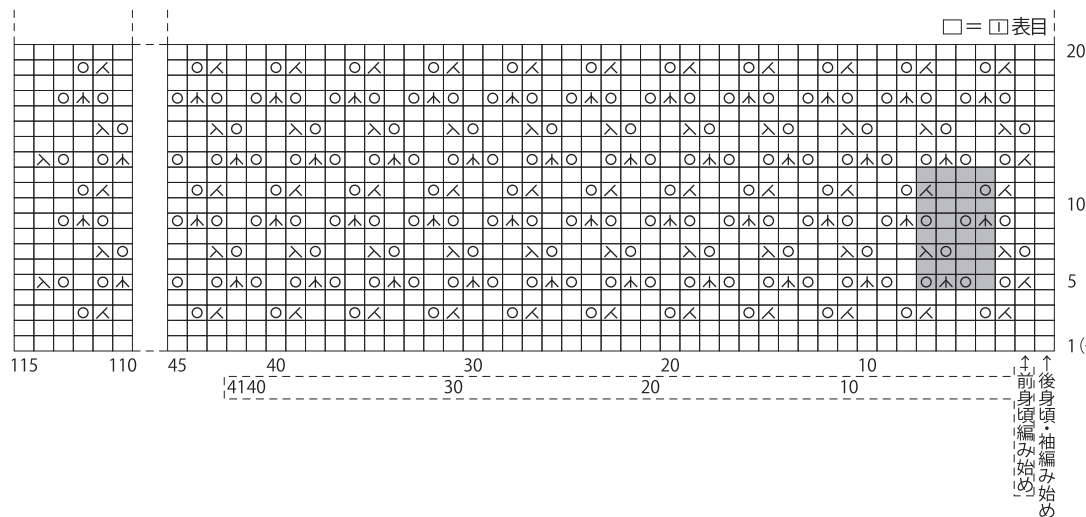
●リボン (カギ針5/0号)



●リボンの通し方



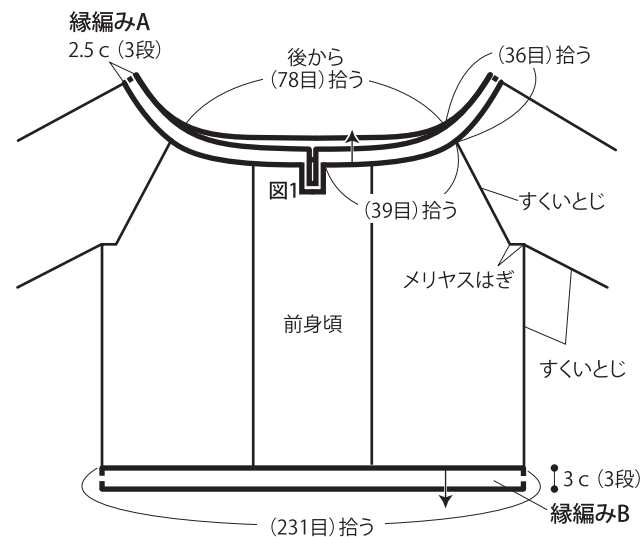
●模様編みA



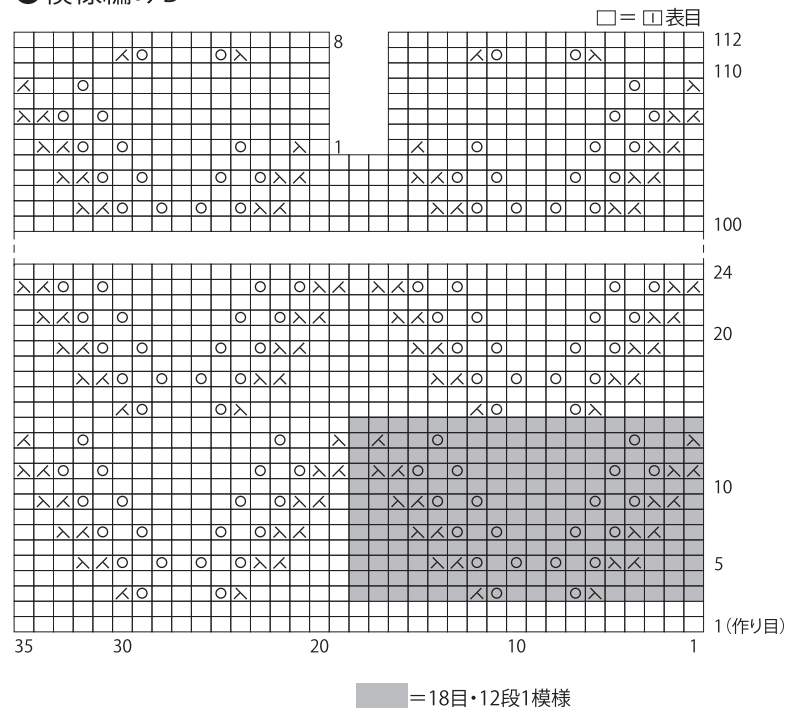
■ = 4目・8段1模様
 ⊗ = かけ目
 ⊠ = 中上3目一度

※中上3目一度の編み方はスマートフォン・携帯電話でご覧いただけます。
 ※パソコンからご覧いただく場合は
[あみこもびより KNITANGE](#) 検索
 よりご覧ください。

●まとめ (カギ針5/0号)

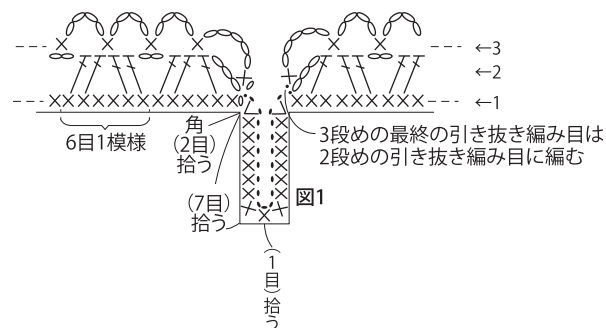


●模様編みB

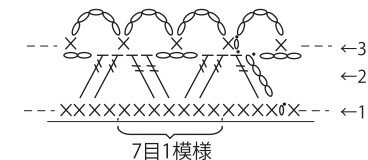


■ = 18目・12段1模様

●衿 縁編みA



●裾 縁編みB



★ゲージは編み手により異なります。ゲージが合わない場合は、針の号数を変えて編んでください。又はゲージを取り直して編んでください。