


キャンディーたわし



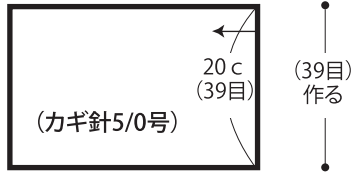
- 用意する毛糸
312/ウォッシュ・アラモード/使用量編み図参照
- 使用針・用具
カギ針5/0号、スポンジ5.5cm角で12.5cmを4個
- 出来上り寸法
編み図参照

●編み方ポイント

本体・・・鎖の作り目を作り、aは模様編み、b・cは中長編み縞、dは模様編み縞で編みます。
 まとめ・・・本体に続けてフリルを編みます。編み始めの鎖から目を拾い、反対側のフリルを編みます。スポンジを芯にして本体で巻き、両脇をすくいとじします。フリルもすくいとじします。

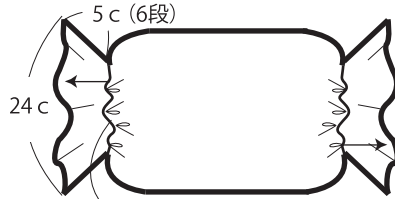
★ゲージやサイズは編み手により異なります。ゲージが合わない場合は針の号数を変えて編んでください。又はゲージを取り直して編んでください。

●本体



13c (カギ針5/0号)
 ※編み方・段数は各たわし参照

●フリル



(20目) 拾う ※フリルの目数は編み図を参照

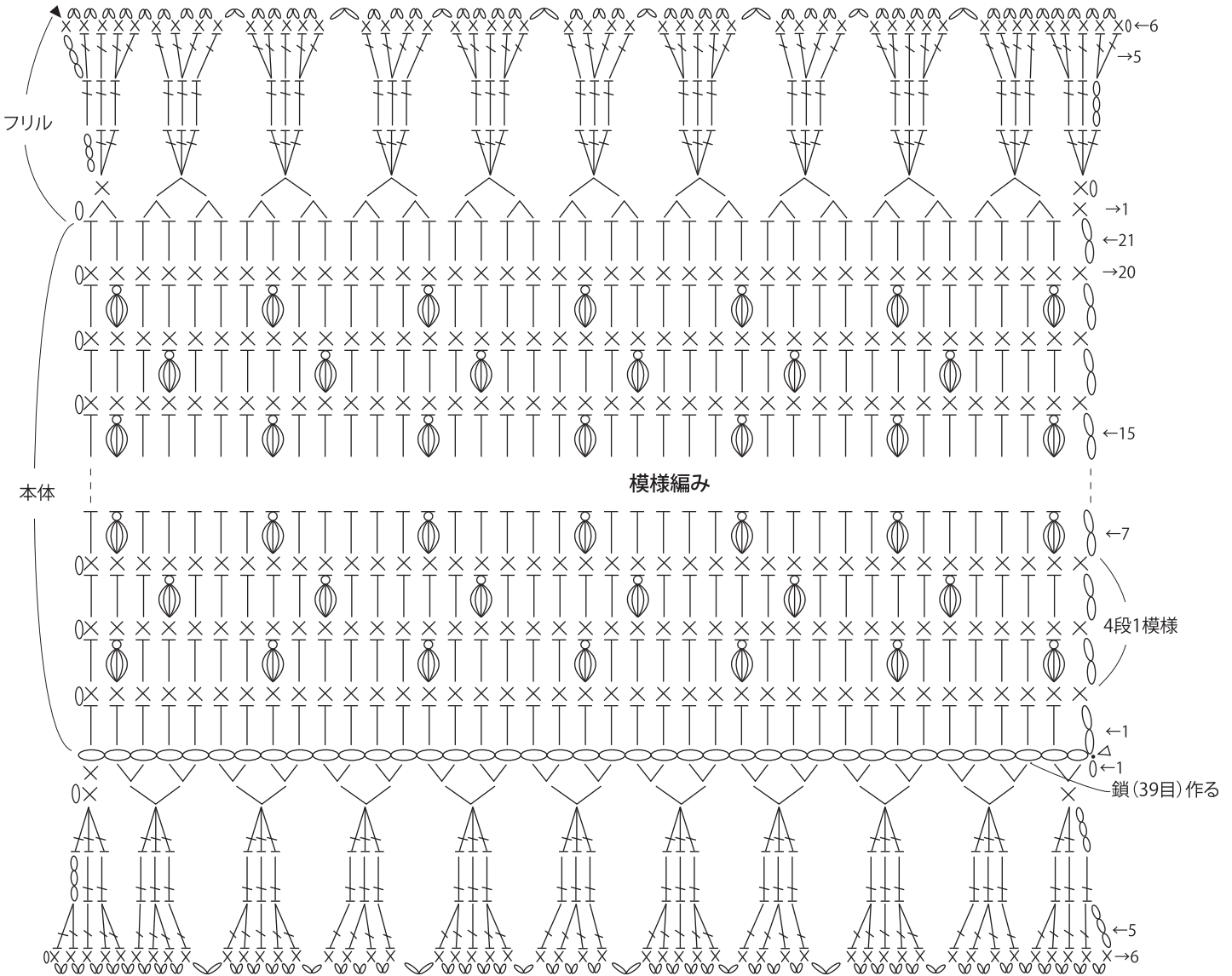
●a



●使用量

col.05 (イエロー)... 25g

◀ =糸を切る
 ◁ =糸をつける



=変り玉編み目(中長編み5目)

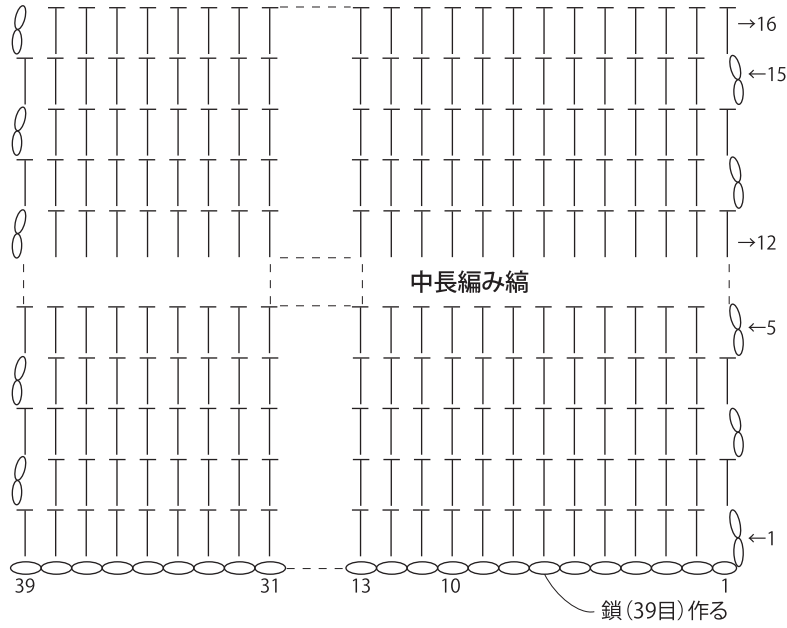
●b・c 本体



6段め... col.02 (アイボリー)

col.20 (レッド)

col.15 (濃ネイビーブルー)



●配色図

段数	b	c
1・2	col.05 (イエロー)	col.02 (アイボリー)
3・4	col.10 (グリーン)	
5・6	col.20 (レッド)	col.10 (グリーン)
7・8	col.03 (オレンジ)	col.02 (アイボリー)
9・10	col.02 (アイボリー)	
11・12	col.15 (濃ネイビーブルー)	col.10 (グリーン)
13・14	col.05 (イエロー)	col.02 (アイボリー)
15・16	col.10 (グリーン)	

●使用量

- col.02 (アイボリー) ... 1.5g
- col.03 (オレンジ) ... 1.5g
- col.05 (イエロー) ... 3g
- col.10 (グリーン) ... 3g
- col.15 (濃ネイビーブルー) ... 6g
- col.20 (レッド) ... 6g
- col.02 (アイボリー) ... 8g
- col.10 (グリーン) ... 10g

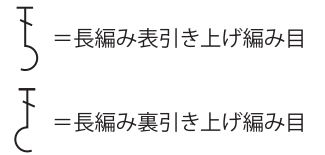
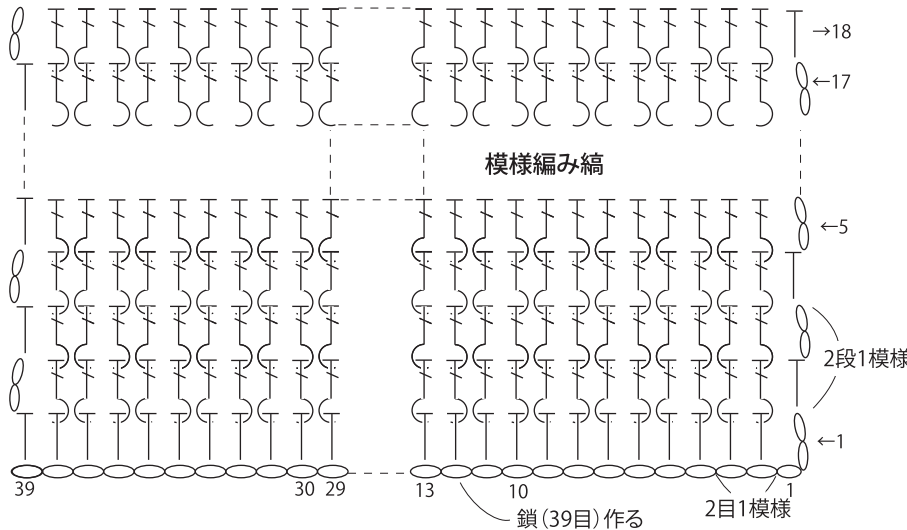
※フリルの編み方は a のたわしを参照

●d 本体



6段め... col.02 (アイボリー)

6段め... col.20 (レッド)



●配色図

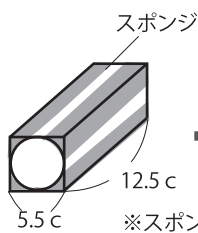
段数	d
1~6	col.15 (濃ネイビーブルー)
7~10	col.20 (レッド)
11~12	col.02 (アイボリー)
13~18	col.15 (濃ネイビーブルー)

●使用量

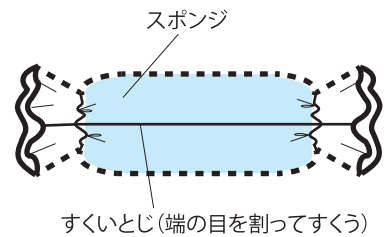
- col.02 (アイボリー) ... 2.5g
- col.15 (濃ネイビーブルー) ... 20g
- col.20 (レッド) ... 4.5g

※フリルの編み方は a のたわしを参照

●まとめ



※スポンジは角をカットして丸くして、上下をさらにカットします。



すくいとじ(端の目を割ってすくう)