

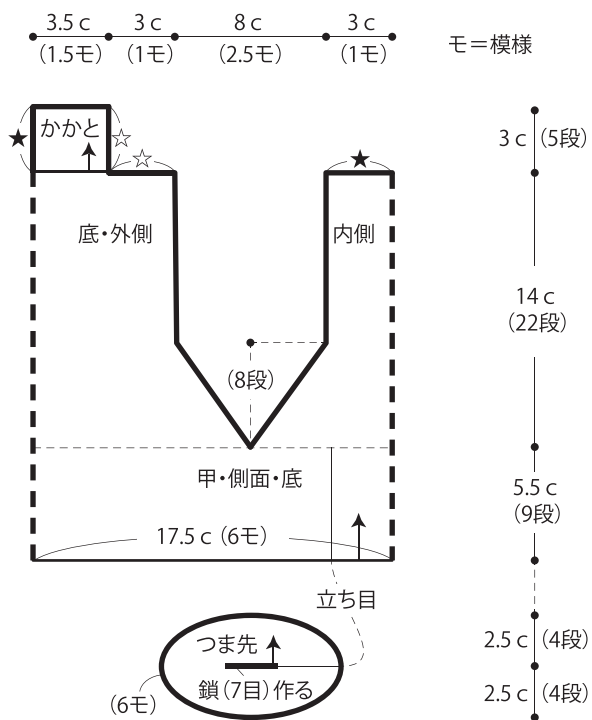
# フットカバー



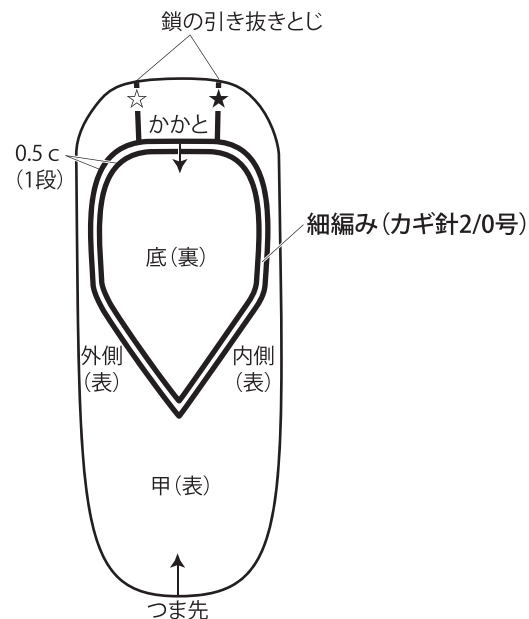
- 用意する毛糸  
1239-05/Chanvre(シャンベル)/25g
- 使用針・用具  
カギ針2/0号
- 出来上り寸法  
足底長さ 22cm 甲周り 17.5cm

- 編み方ポイント  
つま先・・・鎖の作り目を作り、編み図を参照して模様編みを輪に編みます。  
甲・側面・底・・・つま先より続けて模様編みを輪に編みます。指定位置より減目をして往復編みで編みます。  
かかと・・・模様編みを往復編みで編みます。  
まとめ・・・側面・底とかかとの印同士を合わせてとじます。履き口に細編みを輪に編みます。  
※左足は右足と左右対称に編みます。

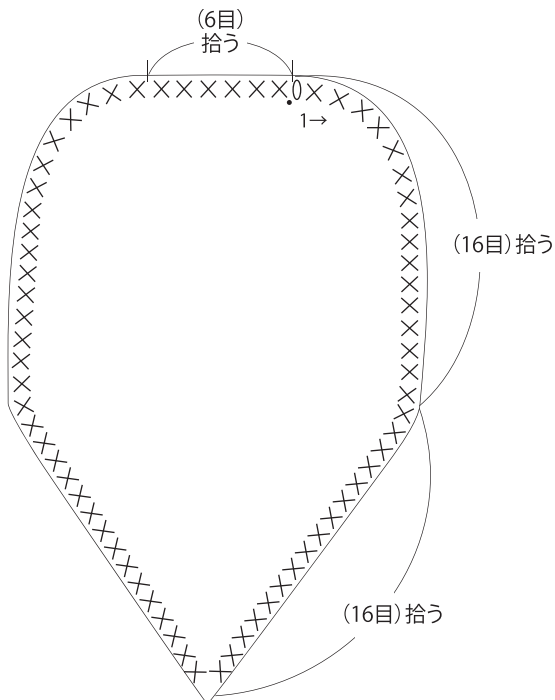
- 右足 ※左足は右足と左右対称に編みます。  
模様編み(カギ針2/0号)



- まとめ



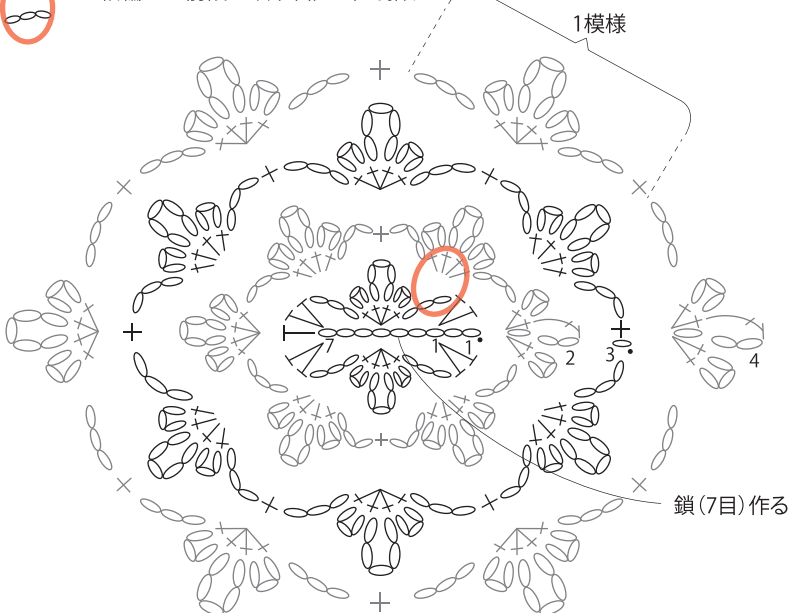
- 細編み



- つま先 模様編み



※細編みは前段の鎖(3目)を束で拾う

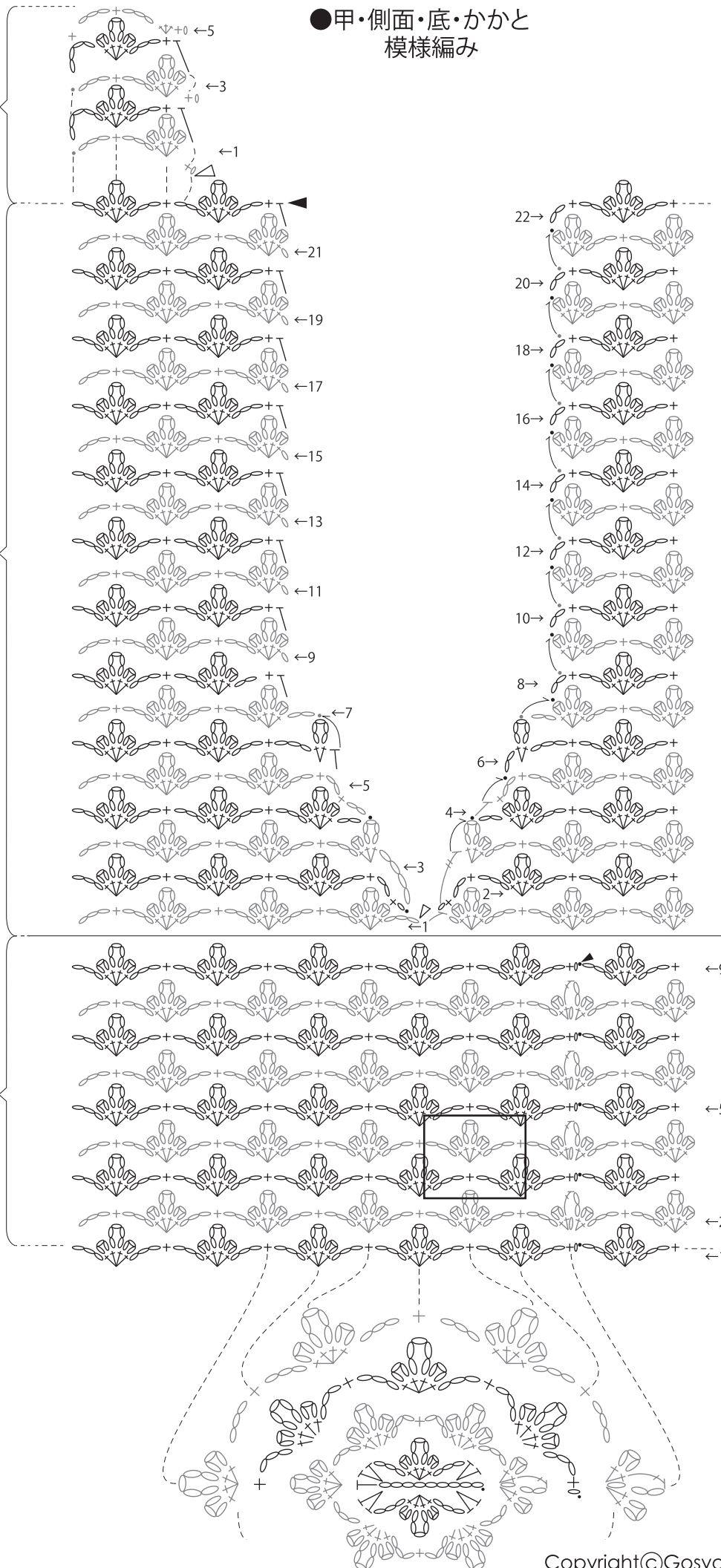


●甲・側面・底・かかと  
模様編み

かかと

外側・底・内側

甲・側面・底



- △ = 糸をつける
- ◼ = 糸を切る
- ↷ = 糸を渡す
- = 2段1模様