



キッズカウル



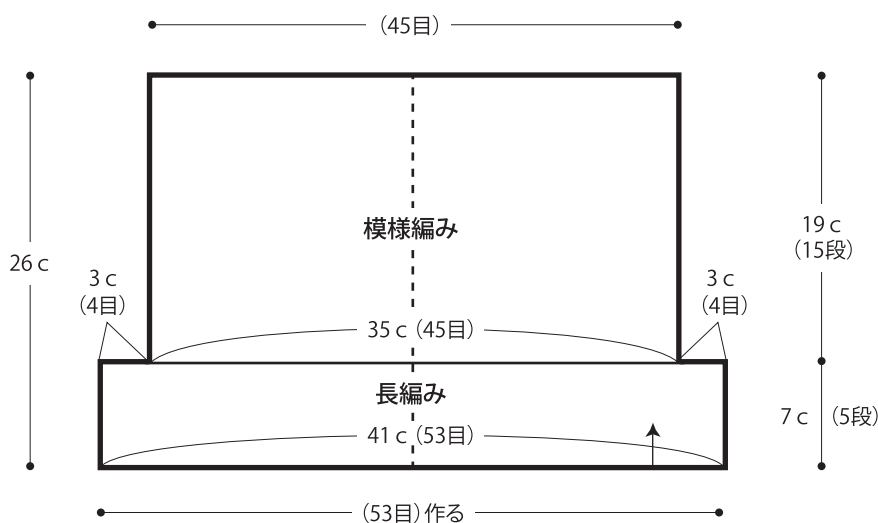
- 用意する毛糸
842-01 / MIRTILLO (ミルティッロ) / 60g
- 使用針・用具
カギ針10/0号
直径20mmのボタン2個
- 出来上り寸法
編み図参照
- ゲージ(10cm平方)
長編み 13目×7段
模様編み 13目×8段

●編み方ポイント

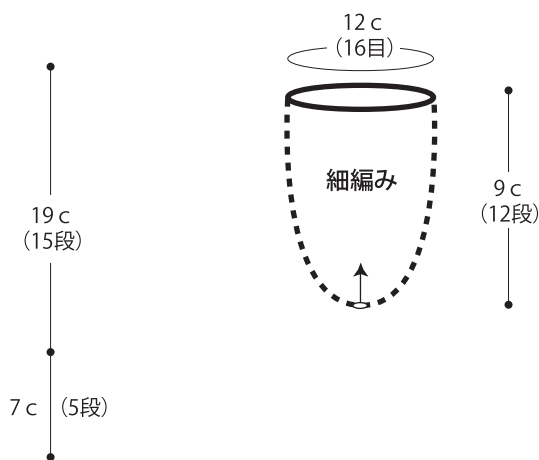
本体・・・鎖の作り目を作り、長編みと模様編みで編みます。
耳・・・わの作り目を作り、細編みで増し目をしながら編みます。同じものを2枚編みます。
まとめ・・・本体を中表に合わせて、巻きかがります。表に返し、図を参照して耳を巻きかがります。

★ゲージは編み手により異なります。ゲージが合わない場合は針の号数を替えて編んでください。又はゲージを取り直して編んでください。

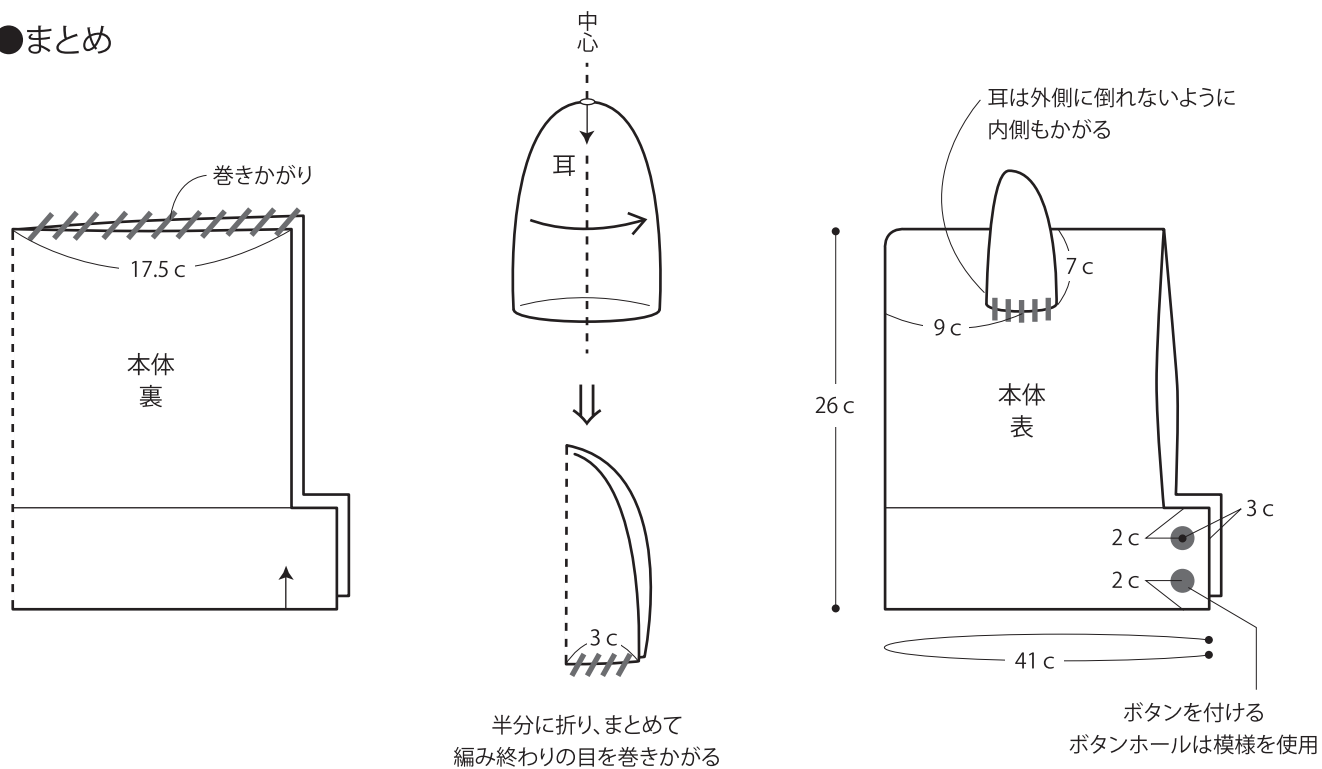
●本体 (カギ針10/0号)



●耳 2枚 (カギ針10/0号)



●まとめ

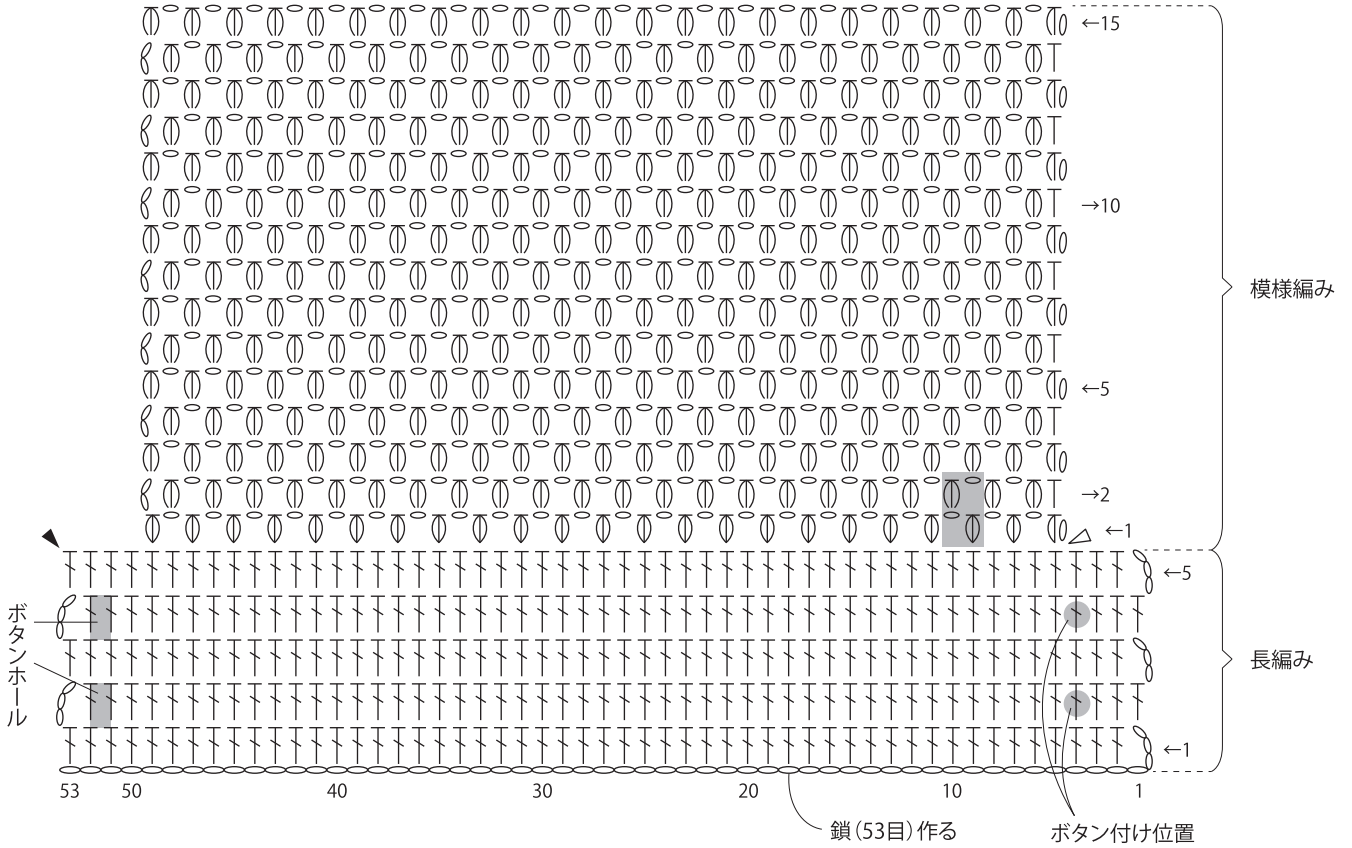


●本体

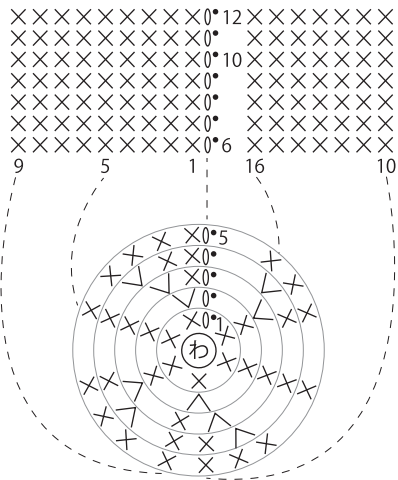
◁ = 糸をつける ◀ = 糸を切る

⊕ = 中長編み3目の玉編み目

■ = 2目・2段1模様



●耳 2枚



段数	目数
12	16
5	5
5	16
4	16
3	12
2	8
1	6

増減なし
 毎段 (+4目)
 (+2目)
 (わの中に編み入れる)