



09.アーガイルセーター

14 ページの作品

●用意する毛糸

684-21/Macon(マコン)/35g
 684-26/Macon(マコン)/15g
 684-28/Macon(マコン)/325g
 538-108/純毛極太・2/25g
 1234-04/Julika(ユリカ)/5g

●使用針・用具(輪の箇所は4本棒針又は輪針)

棒針12号・10号

●出来上り寸法

胸囲98cm ゆき丈73cm 着丈51.5cm

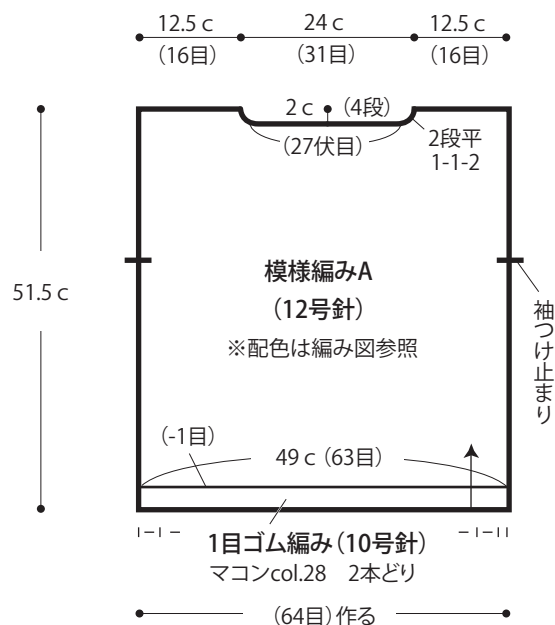
●ゲージ(10cm平方)

模様編みA・B・C 13目×19段

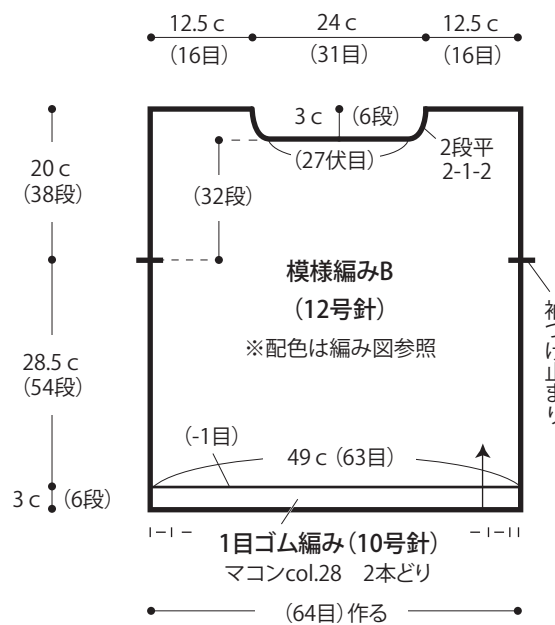
●編み方ポイント

※すべて2本どりで編みます。
 身頃・・・一般的な作り目を作り、1目ゴム編みと模様編みA・Bで編みます。模様編みは糸を縦に渡す方法(編み込み)で編みます。
 袖・・・身頃と同様に編み始め、1目ゴム編みと模様編みCで編みます。編み終わりは伏せ止めをします。
 まとめ・・・肩は引き抜きはぎをします。衿ぐりから目を拾い、1目ゴム編みを輪に編みます。編み終わりは表目は表目、裏目は裏目を編んで伏せ止めをします。袖を身頃に引き抜きとじでつけます。脇・袖下を続けてすくいとじします。

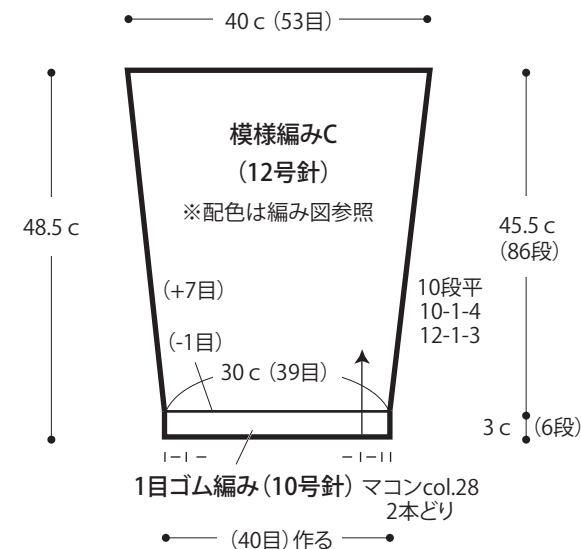
●後身頃



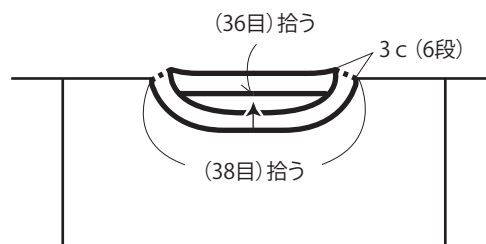
●前身頃



●袖



●衿 1目ゴム編み(10号針) マコンcol.28 2本どり




アーガイルセーターの模様編みの編み方は動画でご覧いただけます。



● 模様編みA


□ = □ 表目




- = マコンcol.28
2本どり
- = マコンcol.21
2本どり
- = マコンcol.26
2本どり
- = 純毛極太・2, ユリカ
2本どり

●模様編みB

□ = □ 表目



●模様編みC



■ =マコンcol.28
2本どり

□ =マコンcol.21
2本どり

■ =マコンcol.26
2本どり

○ =純毛極太・2, ユリカ
2本どり

★ゲージは編み手により異なります。ゲージが合わない場合は、針の号数を替えて編んでください。又はゲージを取り直して編んでください。