

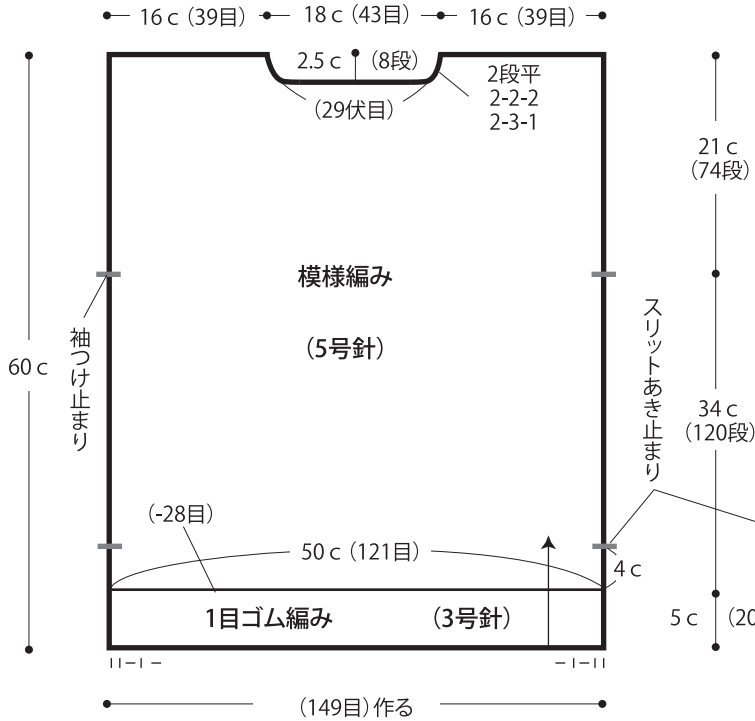
ベスト



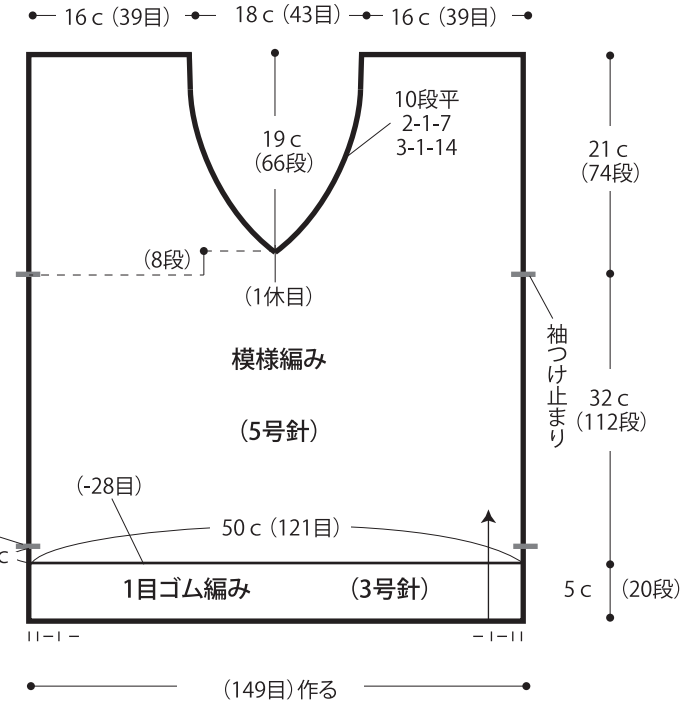
- 用意する毛糸
1252-01/BRUNO(ブルーノ)/290g
- 使用針・用具(輪の箇所は4本棒針又は輪針)
棒針5号、3号
- 出来上り寸法
胸囲100cm 背肩幅55cm
着丈60cm
- ゲージ(10cm平方)
模様編み 24目×35段

- 編み方ポイント
身頃・・・一般的な作り目を作り、1目ゴム編み・模様編みで編みます。
まとめ・・・肩を引き抜きはぎします。脇はすくいとじします。衿ぐり・袖ぐりより目を拾い、1目ゴム編みを輪に編みます。
編み終わりは表目は表目、裏目は裏目を編んで伏せ止めします。
※すくいとじはスリット分をあけてすくいとじします。
- ★ゲージは編み手により異なります。ゲージが合わない場合は針の号数を変えて編んでください。又はゲージを取り直して編んでください。

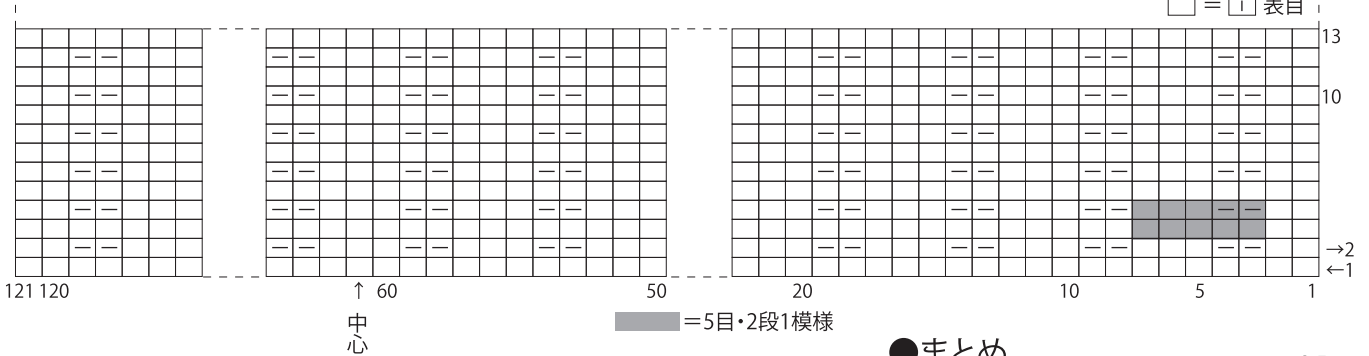
●後身頃



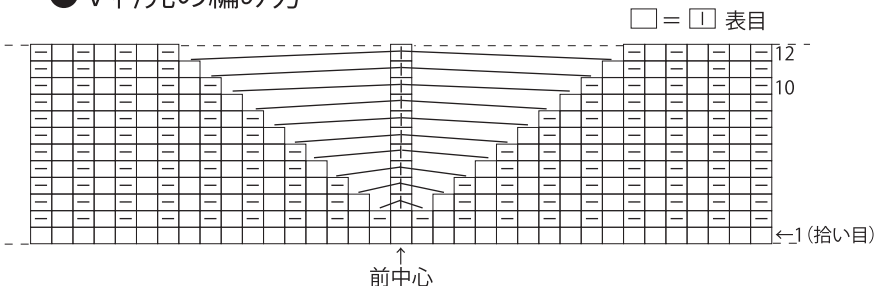
●前身頃



●模様編み



●V衿先の編み方



●まとめ

