

04. ガーター編みのシンプルニット

10 ページの作品



●用意する毛糸

1213-09 / Nuage (ニューアージュ) / 560g
 1213-11 / Nuage (ニューアージュ) / 520g

●使用針・用具 (輪の箇所は4本棒針又は輪針)

棒針9号・6号 棒針8号・5号

●出来上り寸法

胸囲100cm ゆき丈77cm 着丈62cm
 胸囲90cm ゆき丈69.5cm 着丈55.5cm

●ゲージ (10cm 平方)

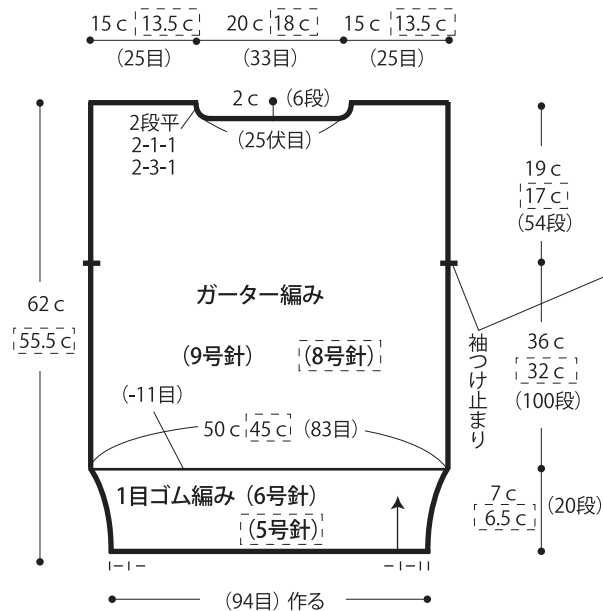
ガーター編み 16.5目×28段 18.5目×31段

●編み方ポイント

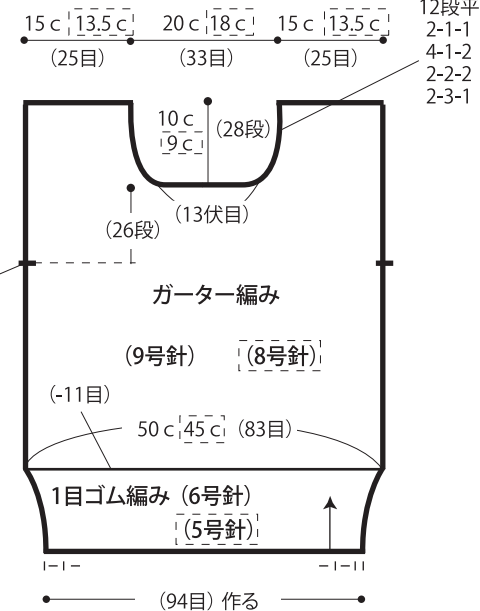
身頃・・・一般的な作り目を作り、1目ゴム編み、ガーター編みで編みます。
 袖・・・肩を引き抜きはぎします。袖ぐりから目を拾いガーター編み、1目ゴム編みで編みます。編み終わりは表目は表目、裏目は裏目を編んで伏せ止めをします。
 まとめ・・・衿ぐりから目を拾い1目ゴム編みを輪で編みます。編み終わりは袖口と同様にします。脇、袖下を続けてすくいとじします。

※ [] = Sサイズ
 指定のない箇所は共通

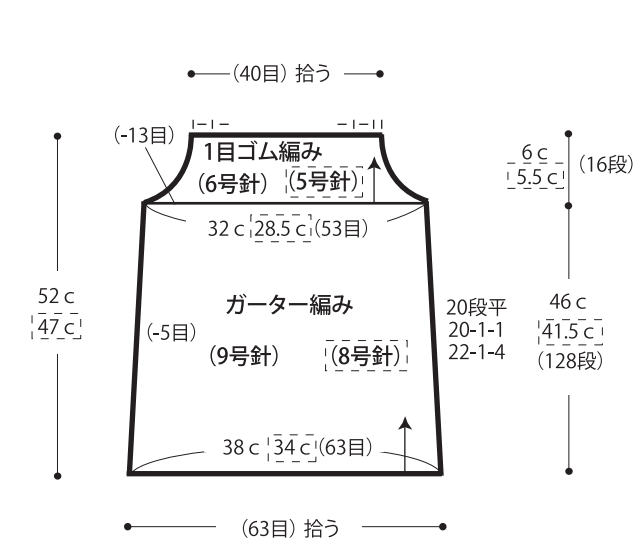
●後身頃



●前身頃



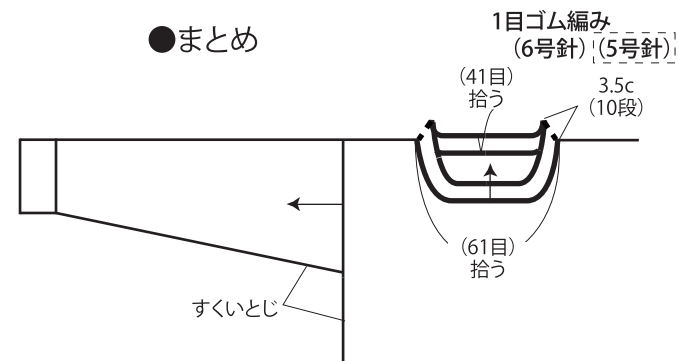
●袖



●ガーター編み



●まとめ



★ゲージは編み手により異なります。ゲージが合わない場合は、針の号数を変えて編んでください。又はゲージを取り直して編んでください。