



ベスト



●用意する毛糸

- 5-401/純毛中細/65g
- 5-415/純毛中細/25g
- 5-434/純毛中細/50g
- 5-437/純毛中細/90g

●使用針・用具(輪の箇所は4本棒針又は輪針)

棒針7号・5号、カギ針5/0号

●出来上り寸法

胸囲92cm 背肩幅37cm 着丈48cm

★ゲージは編み手により異なります。ゲージが合わない場合は針の号数を変えて編んでください。又はゲージを取り直して編んでください。

●ゲージ(10cm平方)

メリヤス編み 19目×22段 模様編み 20目×31.5段

●編み方ポイント

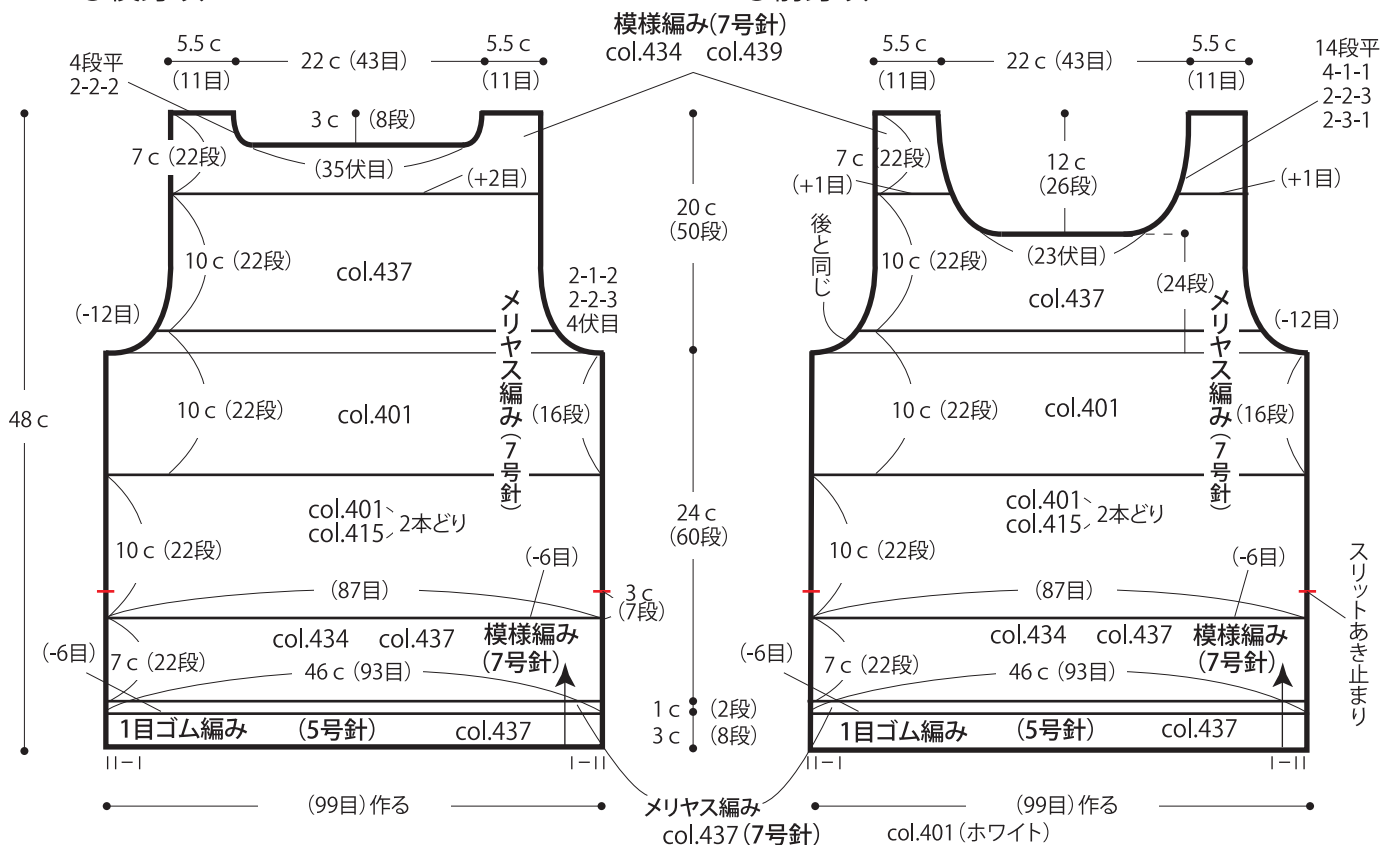
●身頃・・・一般的な作り目を作り、1目ゴム編み、模様編み、メリヤス編みで編みます。

●まとめ・・・肩を引き抜きはぎ、脇をスリットあき止まりまですくいとじします。衿ぐり、袖ぐりより目を拾い輪で1目ゴム編みを編みます。編み終わりは表目は表目、裏目は裏目を編んで伏せ止めます。スリット部分に縁編みを編みます。

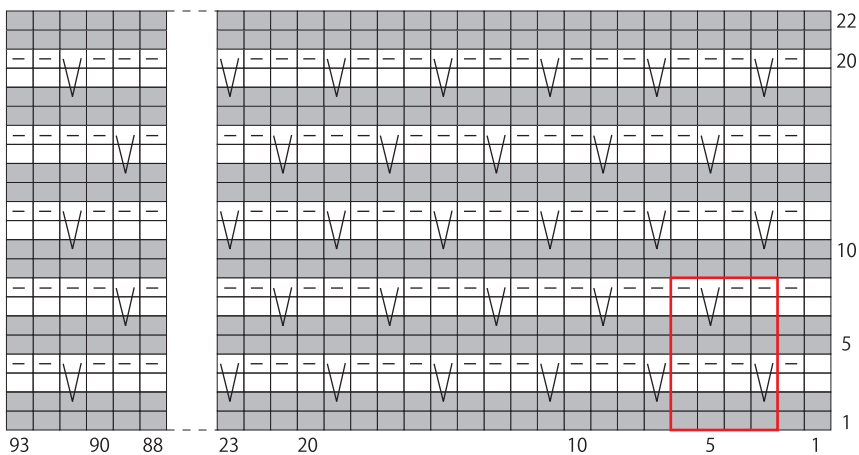
※スリットの縁編み以外はすべて2本どりで編みます。

●後身頃

●前身頃

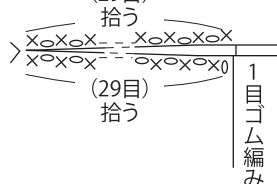


●模様編み



= すべり目
 = col.434(アプリコット)の2本どり
 = col.437(ロイヤルブルー)の2本どり
 = 4目・8段1模様

●縁編み



●まとめ

1目ゴム編み(5号針)
col.434の2本どり

