

# 1 3. サマーブランケット

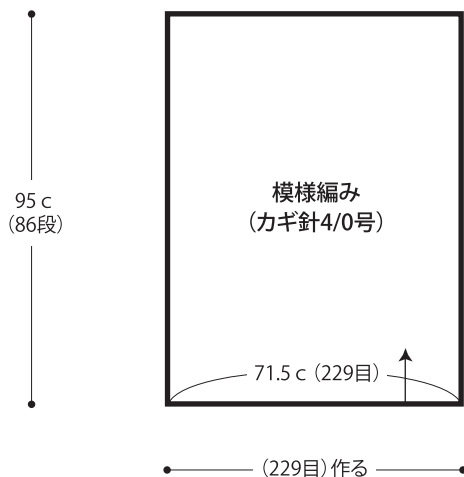
21 ページの作品



- 用意する毛糸  
317-65 / Carta (カルタ) -手紙- / 140g  
317-66・67 / Carta (カルタ) -手紙- / 各115g  
317-68 / Carta (カルタ) -手紙- / 60g
- 使用針・用具  
カギ針4/0号
- 出来上り寸法  
幅72.5cm 長さ96cm
- ゲージ(10cm平方)  
模様編み 32目×9段

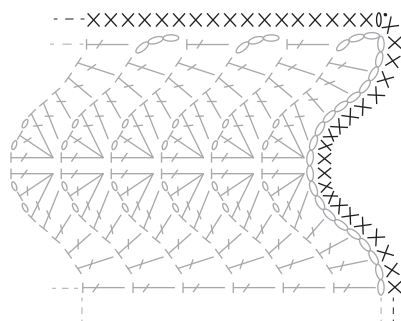
- 編み方ポイント  
サマーブランケット・・・鎖の作り目を作り、模様編みで編みます。  
(※配色は編み図参照。)
- まとめ・・・周囲から目を拾い、細編みを1段輪に編みます。

## ●サマーブランケット

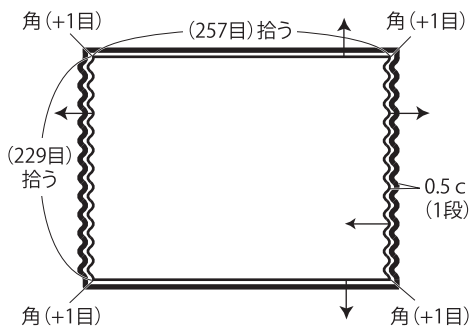
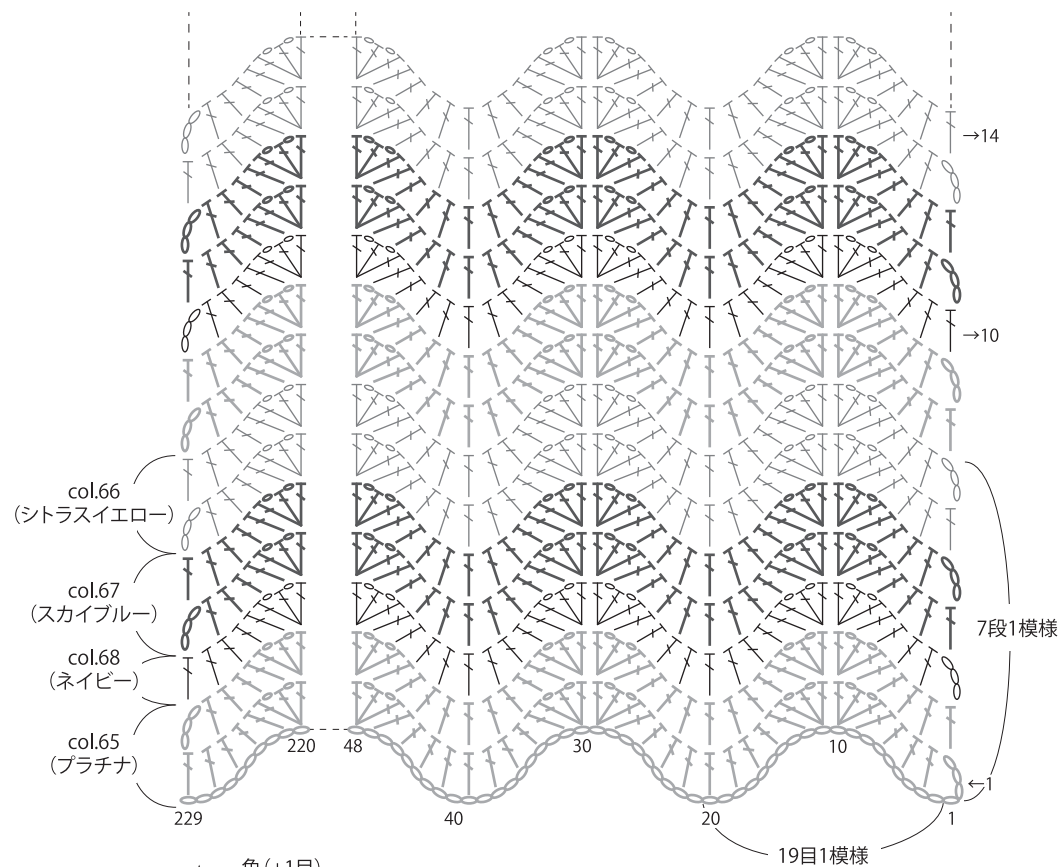


## ●まとめ (カギ針4/0号)

細編み col.65 (プラチナ)



## ●模様編み (カギ針4/0号)



- = col.65 (プラチナ)
- = col.67 (スカイブルー)
- = col.66 (シトラスイエロー)
- = col.68 (ネイビー)

★ゲージは編み手により異なります。ゲージが合わない場合は、針の号数を変えて編んでください。又はゲージを取り直して編んでください。