ベレー帽

●用意する毛糸
1207-56／Little fun（リトルファン）／70ｇ

●使用針・用具
アフガン針8号、カギ針5/0号

●出来上り寸法
頭囲52ｃｍ 深さ19ｃｍ

●ゲージ（10ｃｍ平方）
プレーンアフガン編み　18目×16段

●編み方ポイント

ベレー帽・・・鎖の作り目を作り、プレーンアフガン編みで増減目しながら編みます。
まとめ・・・最終段の目に糸を通して、しぼります。脇をすくいとじします。縁編みを輪の往復編みで編みます。

★ゲージは編み手により異なります。ゲージが合わない場合は針の号数を変えて編んでください。又はゲージを取り直して編んでください。

●ベレー帽

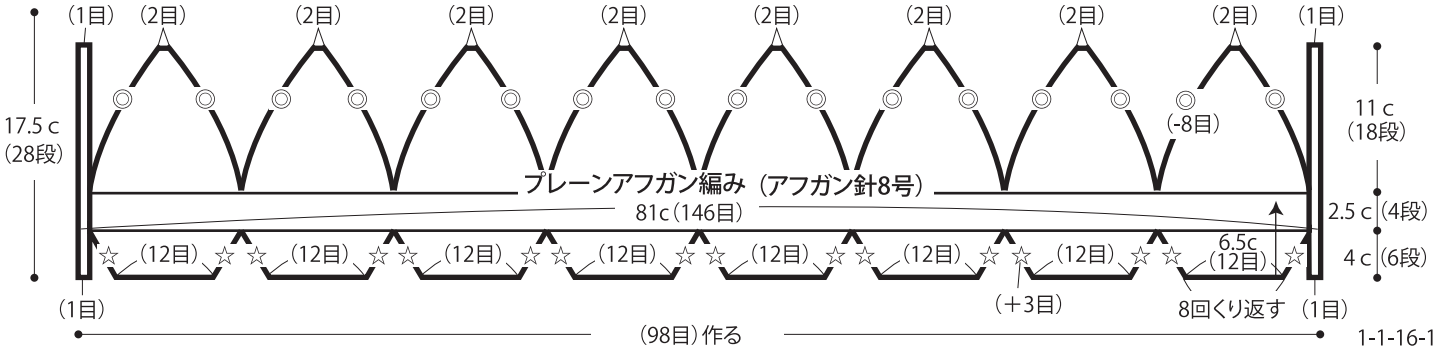

●まとめ

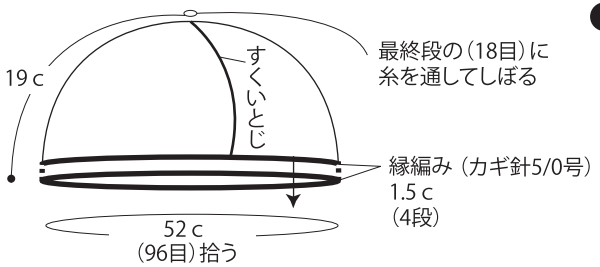

●縁編み

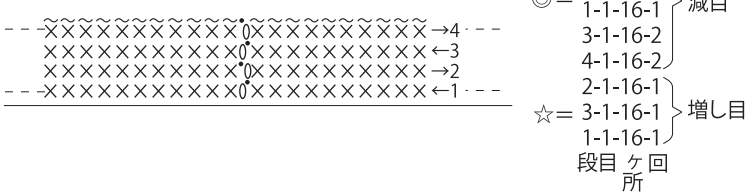

●ベレー帽

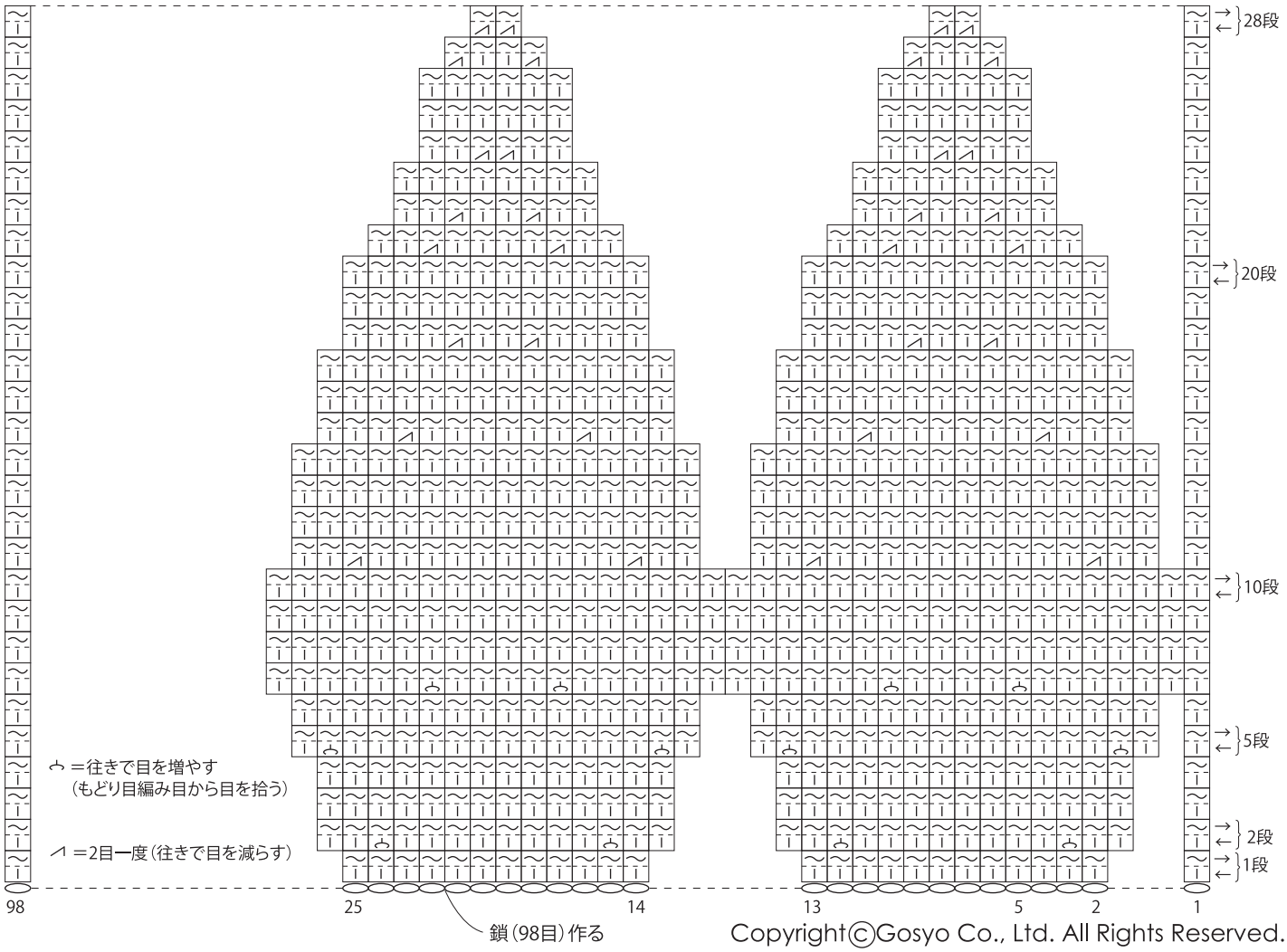

Copyright©Gosyo Co., Ltd. All Rights Reserved.