

10.エンジェルキャップスリーブ

18 ページの作品

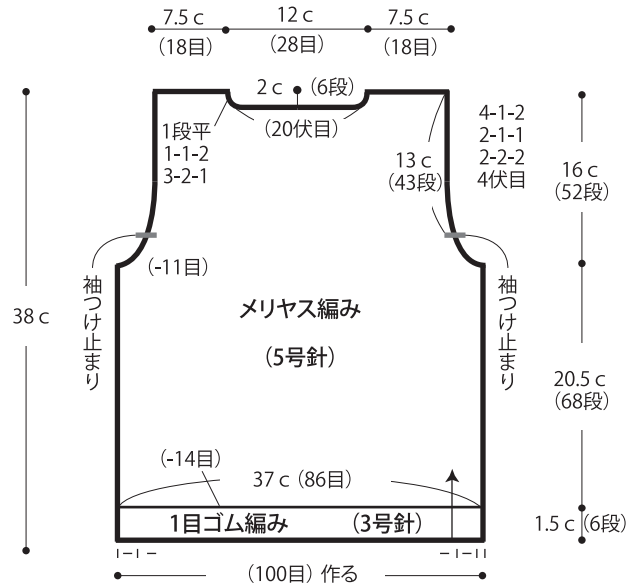


- 用意する毛糸
1211-06/Vienne(ビエンヌ)/170g
- 使用針・用具(輪の箇所は4本棒針又は輪針)
棒針3号・5号、カギ針4/0号
- 出来上り寸法
胸囲74cm 背肩幅27cm 着丈38cm 袖丈12.5cm
- ゲージ(10cm平方)
メリヤス編み 23目×33段
模様編み 24目×11.5段

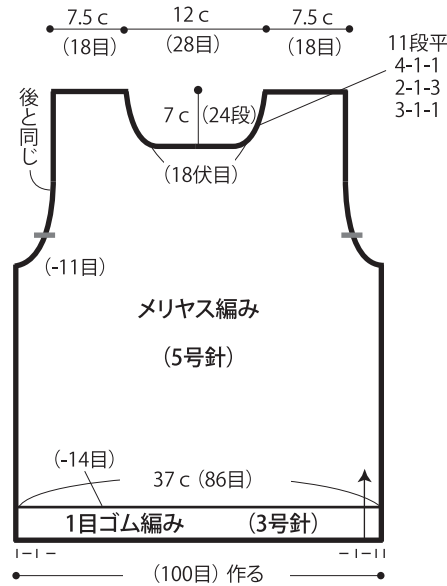
●編み方ポイント

身頃・・・一般的な作り目を作り、1目ゴム編み、メリヤス編みで編みます。
袖・・・鎖の作り目を作り、模様編みで編みます。
まとめ・・・肩は引き抜きはぎ、脇はすくいとしします。袖ぐりより目を拾い、1目ゴム編みを輪に編みます。編み終わりは表目は表目、裏目は裏目を編んで伏せ止めをします。袖をコの字はぎ、又はすくいとしでつけます。袖ぐりより目を拾い、細編みを1段編みます。

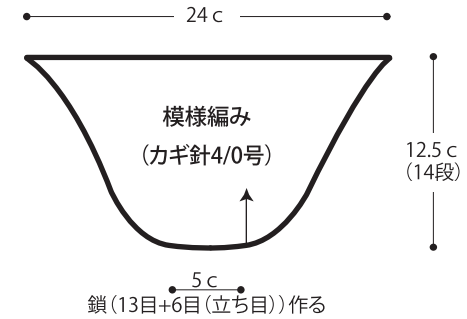
●後身頃



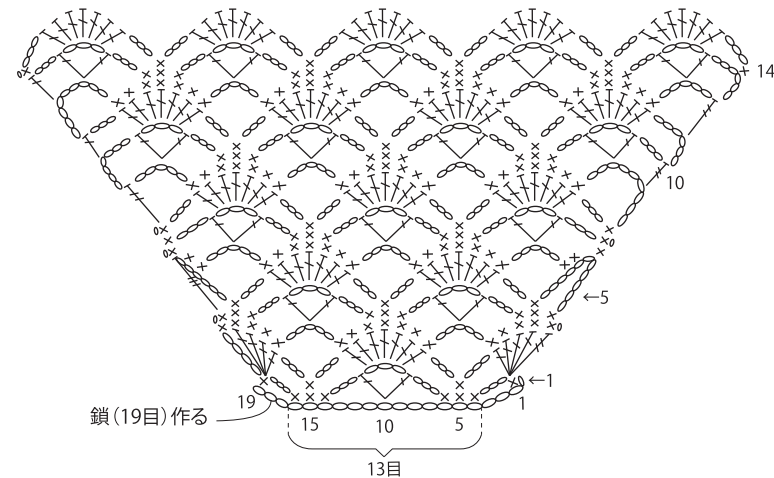
●前身頃



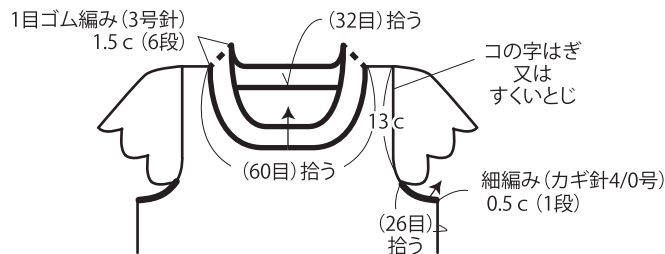
●袖



●模様編み (カギ針4/0号)



●まとめ



★ゲージは編み手により異なります。ゲージが合わない場合は、針の号数を変えて編んでください。又はゲージを取り直して編んでください。