

08.ペアのフリフリニット(レディース)

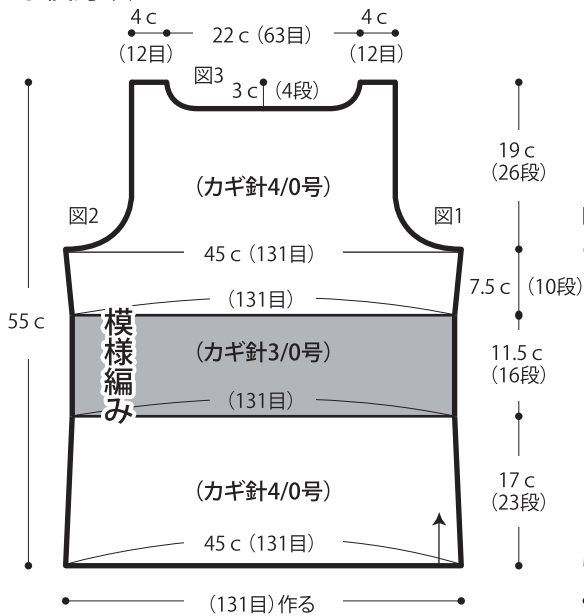
16 ページの作品



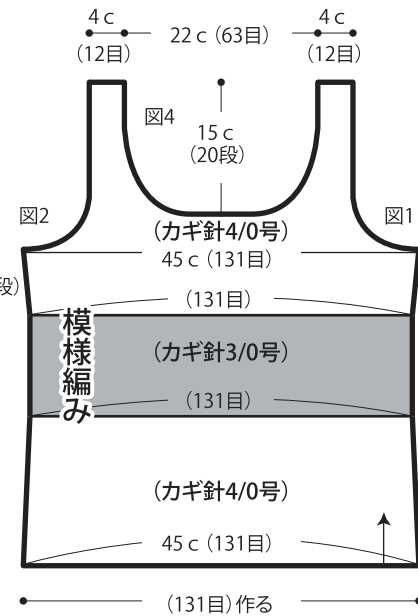
- 用意する毛糸
1222-21P/La Puree(ラピューレ)/55g
1222-100TU/La Puree(ラピューレ)/180g
1222-102/La Puree(ラピューレ)/55g
1222-157/La Puree(ラピューレ)/180g
- 使用針・用具
カギ針3/0号・4/0号・6/0号
- 出来上り寸法
胸囲90cm 背肩幅37cm 着丈58cm

- ゲージ(10cm平方)
模様編み(カギ針4/0号) 29目×13.5段
模様編み(カギ針3/0号) 30目×14段
- 編み方ポイント
身頃・・・鎖の作り目を作り、模様編みで編みます。途中で針と糸(色)をかえて編みます。
まとも・・・肩は鎖はぎ、脇を鎖とじします。裾・衿ぐり・袖ぐりより目を拾い、裾・衿ぐりは縁編みA、袖ぐりは縁編みBで編みます。
※すべて2本どりで編みます。配色は下図を参照

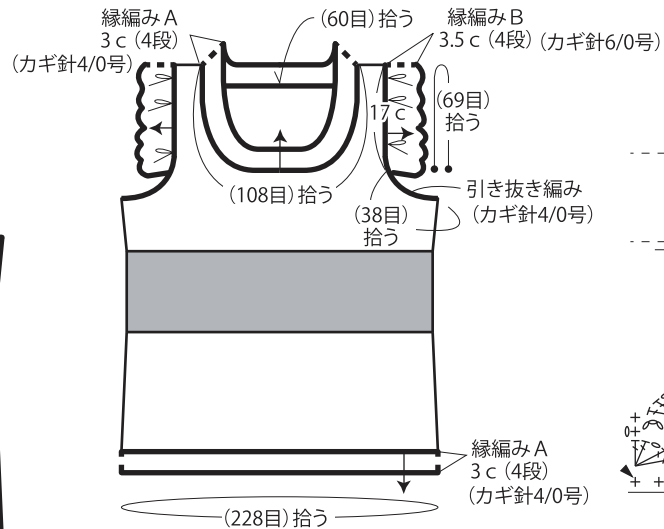
●後身頃



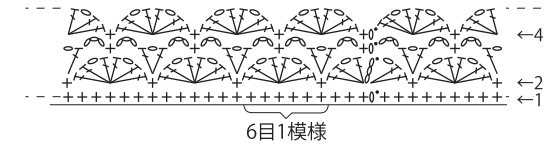
●前身頃



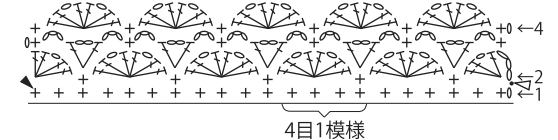
●まとも



●縁編みA (カギ針4/0号)

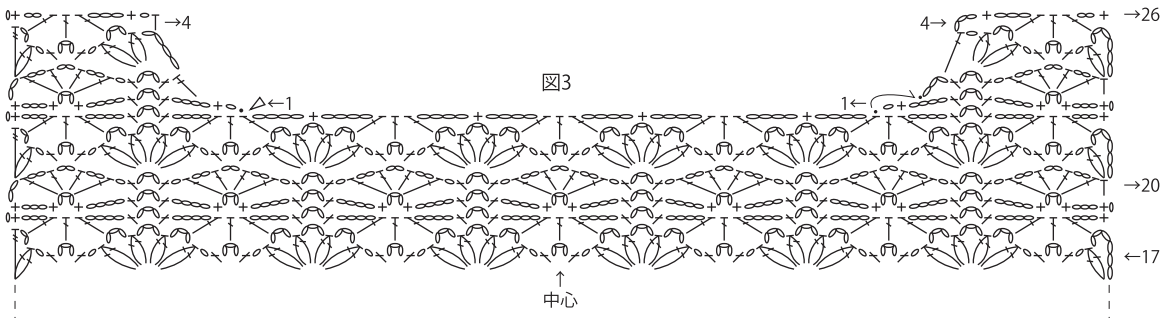


●縁編みB 袖ぐり (カギ針6/0号)



- △ = 糸をつける
- ◀ = 糸を切る
- ↖ = 糸を渡す

●後身頃



●配色 ※すべて2本どりで編みます。

- 身頃 □ = col.100TU(スノーホワイト) × col.157(グレイッシュブルー)
- = col.21P(アイボリー) × col.102(スプリンググリーン)
- 衿ぐり・袖ぐり・裾 = col.100TU(スノーホワイト) × col.157(グレイッシュブルー)

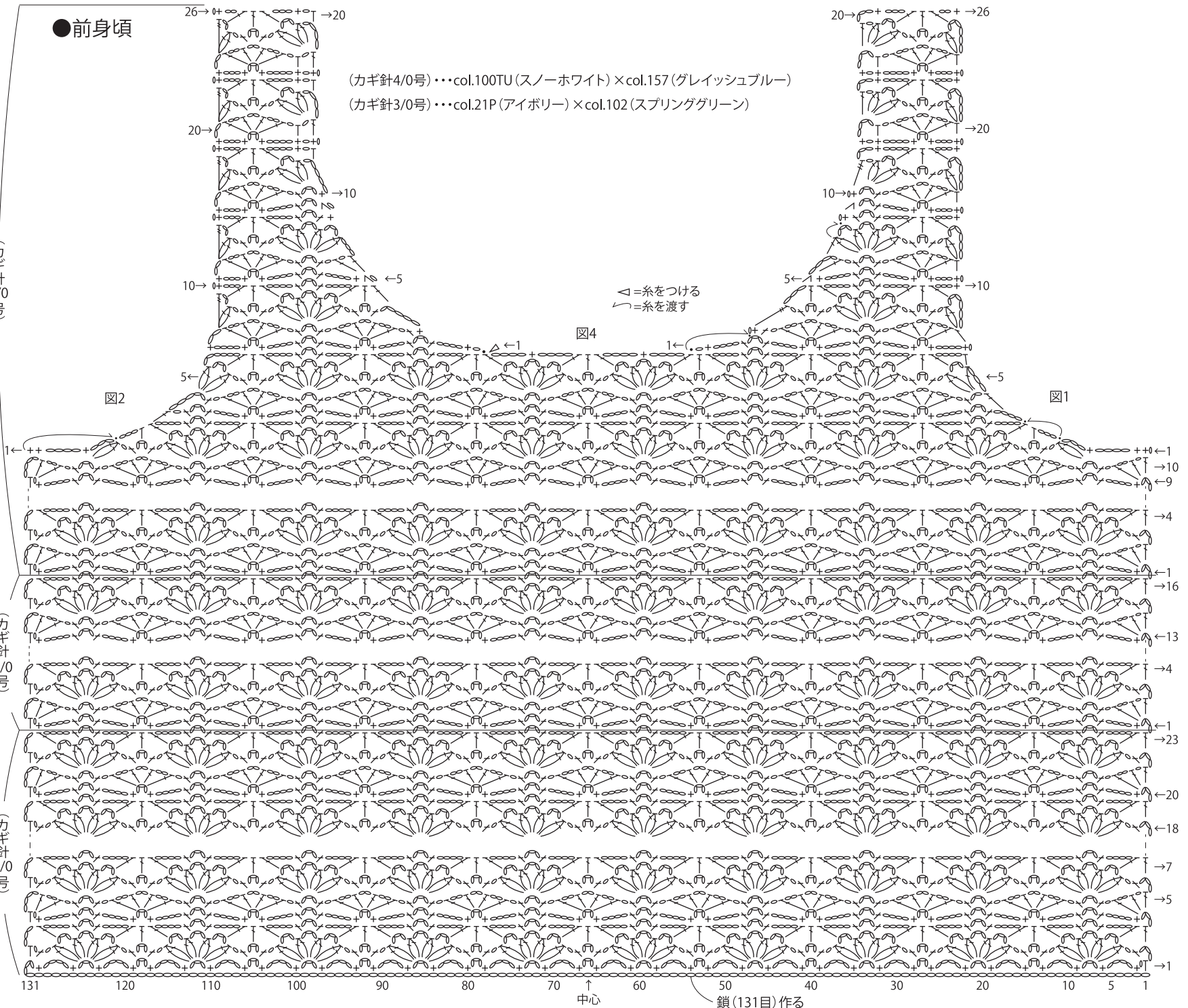
●前身頃

(カギ針4/0号)・・・col.100TU(スノーホワイト)×col.157(グレイッシュブルー)
 (カギ針3/0号)・・・col.21P(アイボリー)×col.102(スプリンググリーン)

(カギ針4/0号)

(カギ針3/0号)

(カギ針4/0号)



★ゲージは編み手により異なります。ゲージが合わない場合は、針の号数を変えて編んでください。又はゲージを取り直して編んでください。