

08.ペアのフリフリニット(キッズ)

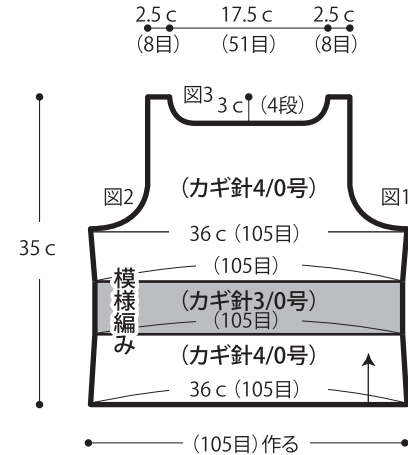
16 ページの作品



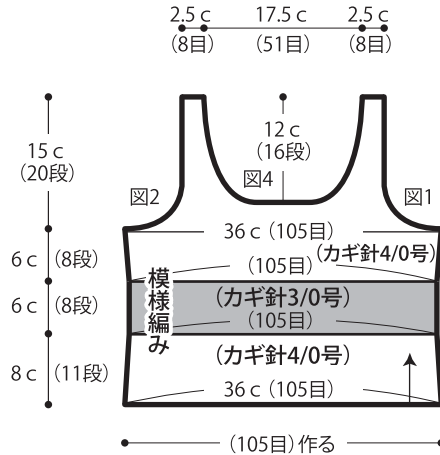
- 用意する毛糸
1222-018/La Puree(ラピュール)/20g
1222-089/La Puree(ラピュール)/105g
1222-100RU/La Puree(ラピュール)/125g
- 使用針・用具
カギ針3/0号・4/0号・6/0号
- 出来上り寸法
胸囲72cm 背肩幅29.5cm 着丈38.5cm

- ゲージ(10cm平方)
模様編み(カギ針4/0号) 29目×13.5段
模様編み(カギ針3/0号) 30目×14段
- 編み方ポイント
身頃・・・鎖の作り目を作り、模様編みで編みます。途中で針と糸(色)をかえて編みます。
まとも・・・肩は鎖はぎ、脇を鎖とじします。裾・衿ぐり・袖ぐりより目を拾い、衿ぐりは縁編みA、袖ぐりと裾は縁編みBで編みます。
※すべて2本どりで編みます。配色は下図参照

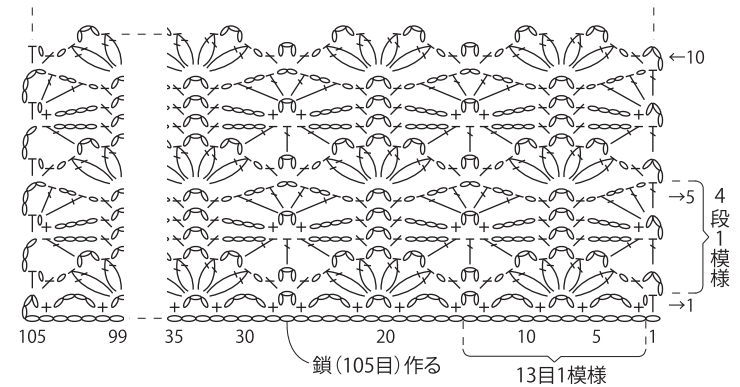
●後身頃



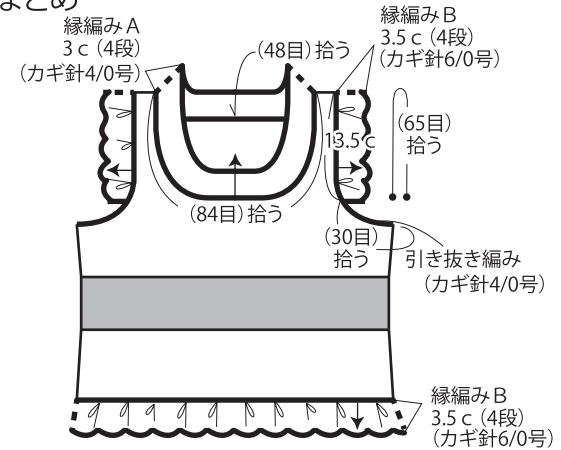
●前身頃



●模様編み



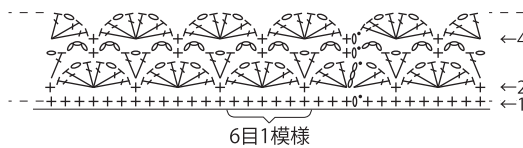
●まとも



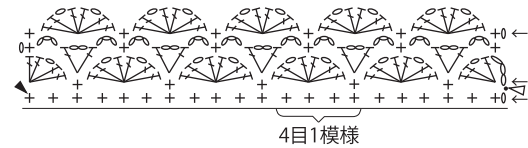
●配色 ※すべて2本どりで編みます。

- 身頃 □ = col.089(ライトオレンジ) × col.100RU(クリアホワイト)
- = col.018(ブルーオパール) × col.100RU(クリアホワイト)
- 衿ぐり・袖ぐり・裾 = col.089(ライトオレンジ) × col.100RU(クリアホワイト)

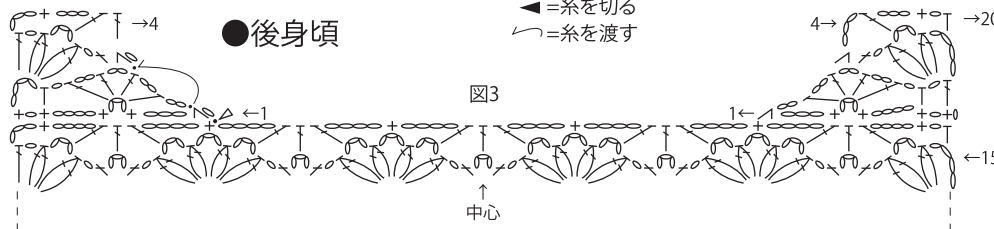
●縁編みA (カギ針4/0号)



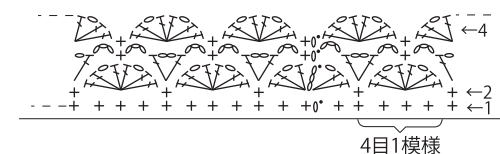
●縁編みB 袖ぐり (カギ針6/0号)




●後身頃



●縁編みB 裾 (カギ針6/0号)





(カギ針4/0号)・・・col.089(ライトオレンジ)×col.100RU(クリアホワイト)
 (カギ針3/0号)・・・col.018(ブルーオパール)×col.100RU(クリアホワイト)

★ゲージは編み手により異なります。ゲージが合わない場合は、針の号数を変えて編んでください。又はゲージを取り直して編んでください。

Copyright © Gosyo Co.,Ltd. All Rights Reserved.