



# 03.レーススリーブプル

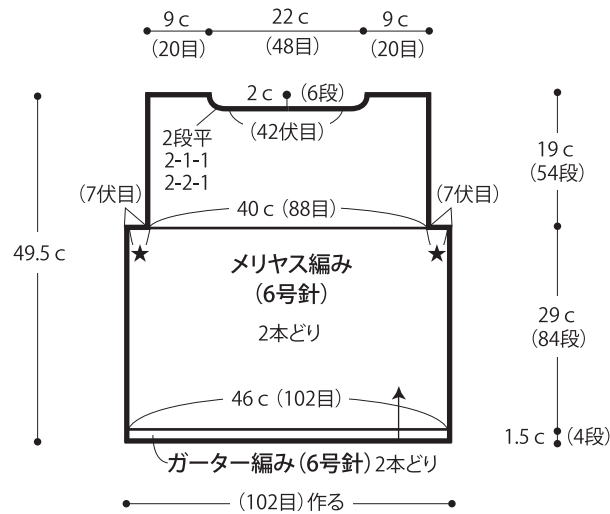
07 ページの作品

- 用意する毛糸  
641-81/Julien(ジュリアン)/385g
- 使用針・用具  
棒針6号、カギ針3/0号
- 出来上り寸法  
胸囲92cm 背肩幅40cm 袖丈41.5cm 着丈49.5cm
- ゲージ(10cm平方)  
メリヤス編み 22目×29段  
模様編み 31目×20段

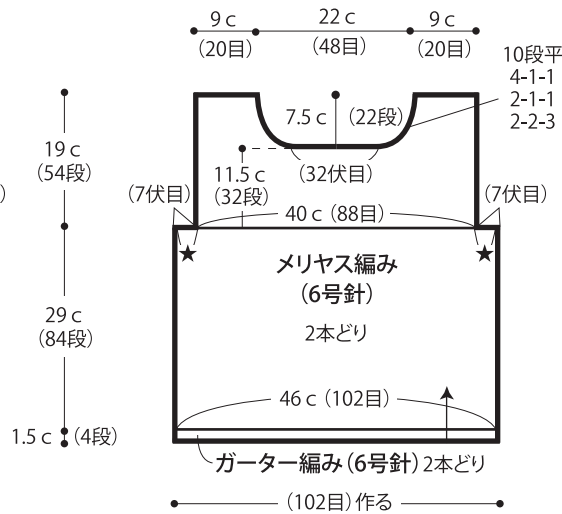
## ●編み方ポイント

身頃・・・一般的な作り目を作り、ガーター編みとメリヤス編みで編みます。  
 袖・・・鎖の作り目を作り、模様編みで編みます。  
 まとめ・・・肩は引き抜きはぎをします。脇はすくいとじをします。袖を身頃にこの字はぎ又はすくいとじでつけます。★印同士を合わせ、巻きかがりをし、袖下を鎖とじします。衿ぐりから目を拾い、細編みで輪に編みます。袖口から目を拾い、縁編みで輪に編みます。  
 ※身頃のみ2本どりで編みます。

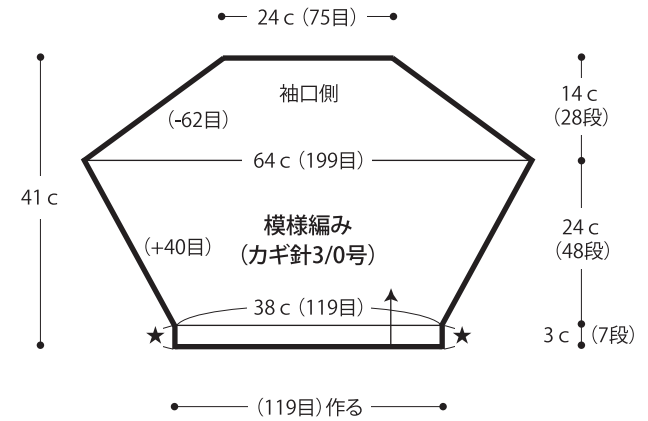
## ●後身頃



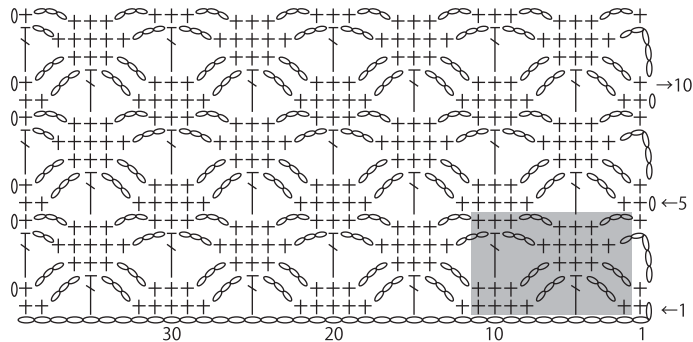
## ●前身頃



## ●袖



## ●模様編み (カギ針3/0号)



## ●縁編み (カギ針3/0号)

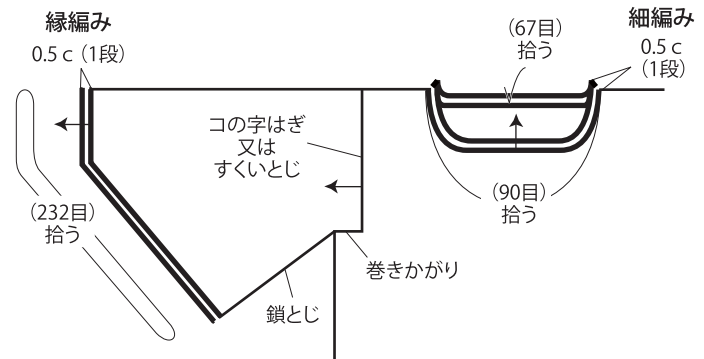
(カギ針3/0号)

2目1模様



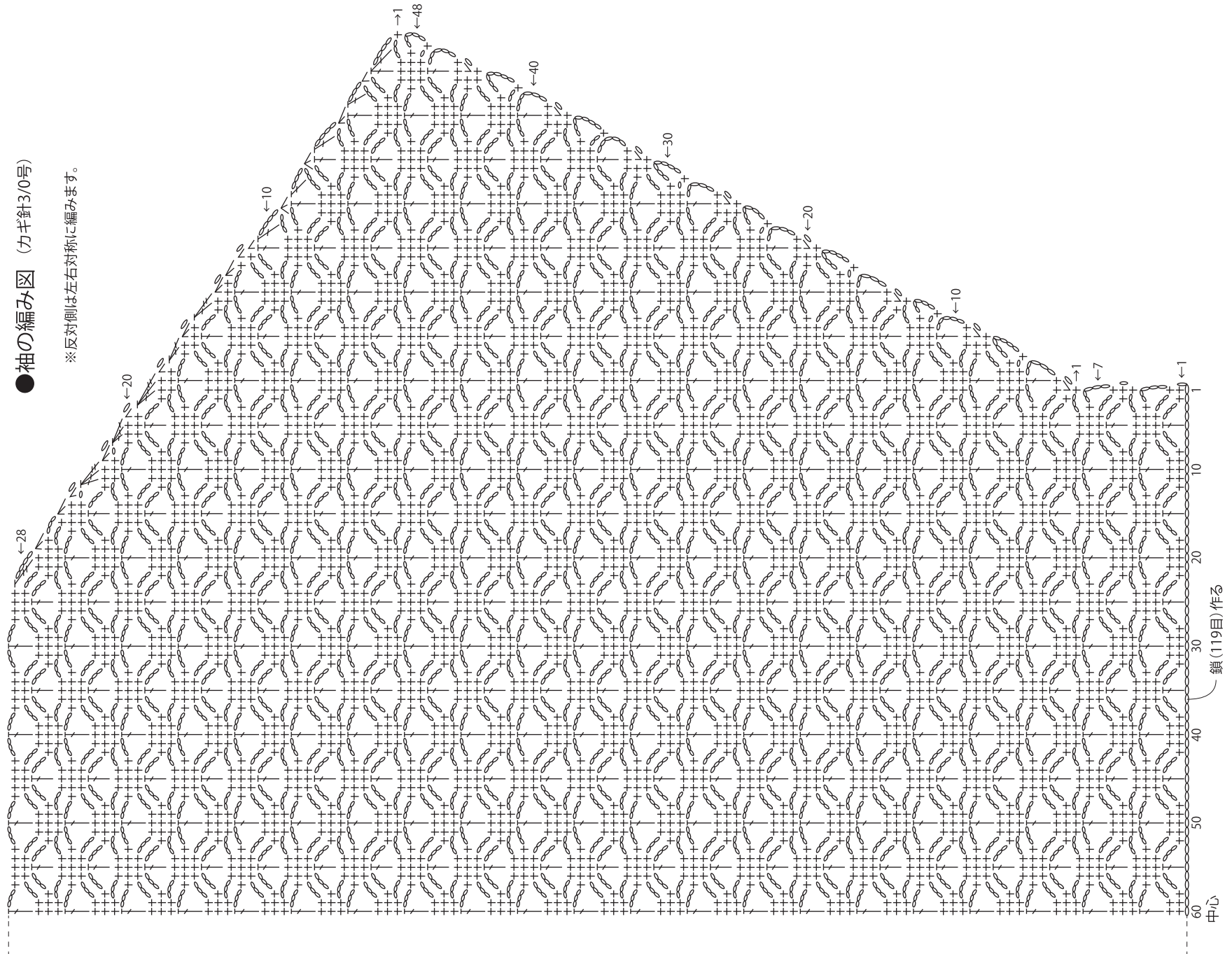
■ = 10目・4段1模様

## ●まとめ (カギ針3/0号)



● 袖の編み図 (カギ針3/0号)

※反対側は左右対称に編みます。



★ゲージは編み手により異なります。ゲージが合わない場合は、針の号数を変えて編んでください。又はゲージを取り直して編んでください。