

＊ サークルBAG ＊



- 用意する毛糸
345-12/Savon(サボン)／135g
575-16/NEWあみーコットン(細)／250g
576-58/NEWあみーコットン(太)／135g
- 使用針・用具
カギ針8/0号・10/0号
A-1005合皮ハンドル(451ブラック)、縫い針
- 出来上り寸法
幅36cm マチ9cm
- ゲージ(10cm平方)
模様編み 14目×8段
細編み 9目×12段

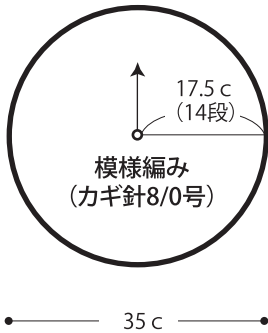
●編み方ポイント

側面・・・わの作り目を作り、模様編みで編みます。同じものを2枚編みます。
マチ・・・鎖の作り目を作り、細編みで編みます。
まとめ・・・側面とマチを外表に合わせ、側面側から細編みとじをし、入れ口に引き抜き編みをします。
指定位置に持ち手を縫いつけます。
※側面は、サボンとNEWあみーコットン(細)の2本どりで編みます。

★ゲージは編み手により異なります。ゲージが合わない場合は針の号数を変えて編んでください。又はゲージを取り直して編んでください。

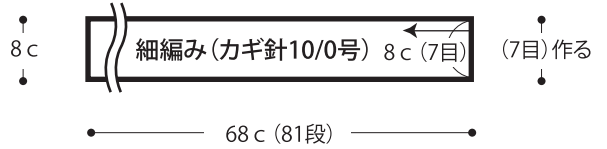
●側面 2枚

サボンとNEWあみーコットン(細)の2本どり



●マチ

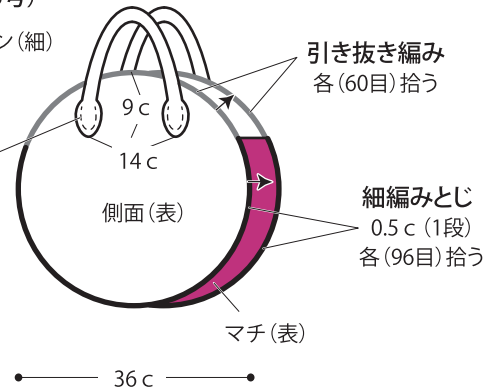
NEWあみーコットン(太)




●まとめ (カギ針8/0号)

サボンとNEWあみーコットン(細)の2本どり

持ち手を縫いつけるNEWあみーコットン(細)の割糸



●模様編み



段数	目数	
14	156	増減なし
13	156	
12	144	} 毎段 (+12目)
11	132	
10	120	
9	108	
8	96	
7	84	
6	72	
5	60	
4	48	
3	36	
2	24	
1	12	