

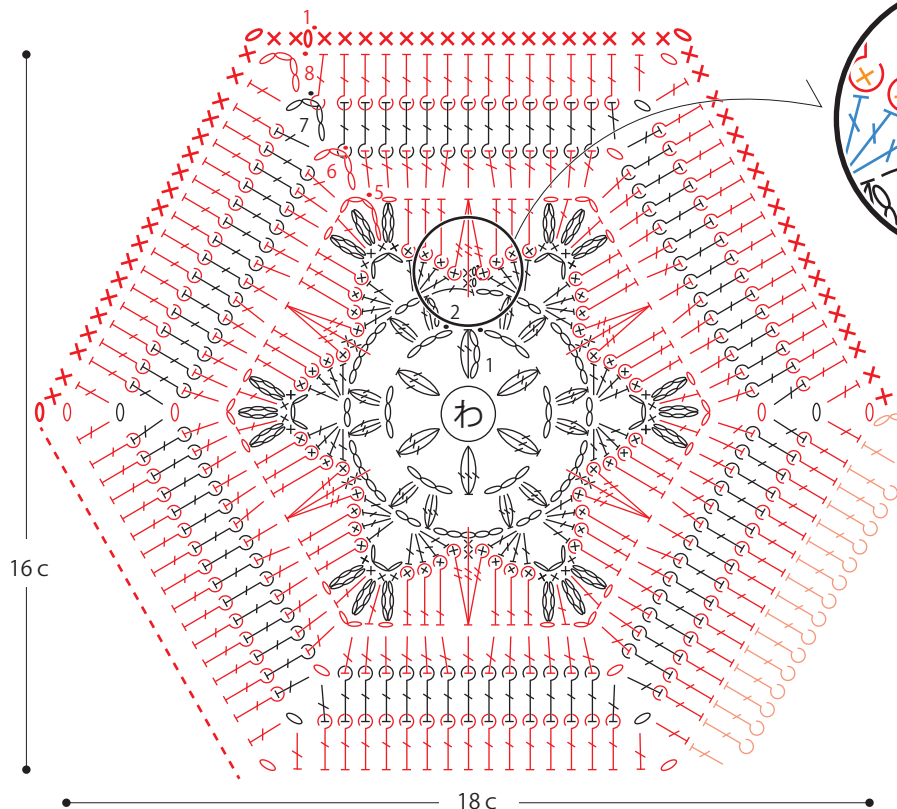
❀ モチーフブランケット ❀



- 用意する毛糸
312-01/ウォッシュ・アラモード/260g
312-20/ウォッシュ・アラモード/235g
- 使用針・用具
カギ針5/0号
- 出来上り寸法
編み図参照

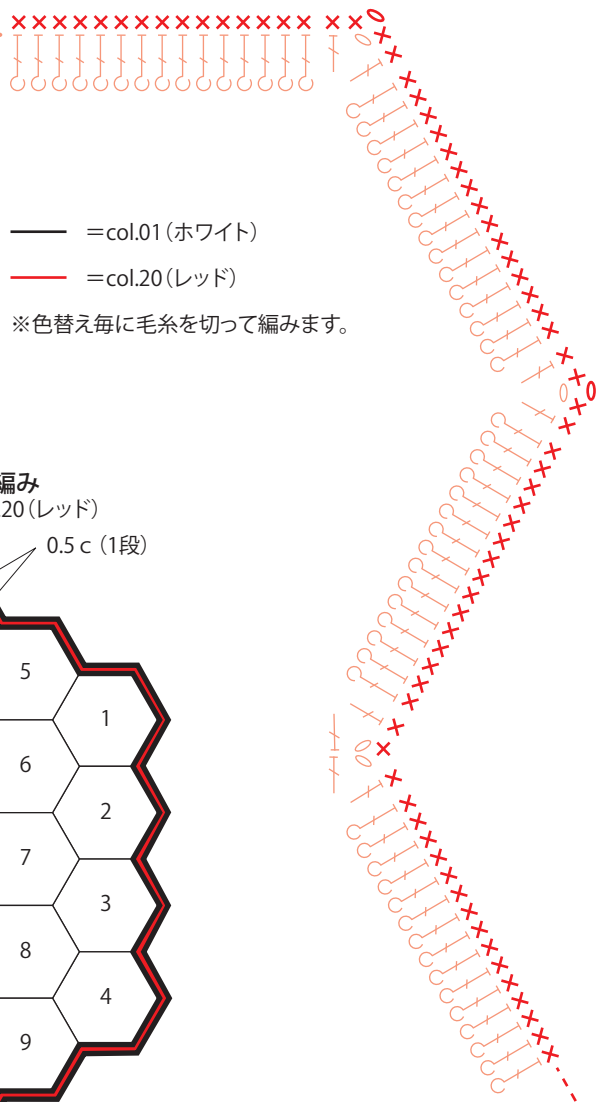
- 編み方ポイント
ブランケット・・・わの作り目を作り、モチーフを編みます。
まとめ・・・配置図を参照して、外表にして半目を巻きかかります。周囲に細編みを輪に編みます。
- ★ゲージは編み手により異なります。ゲージが合わない場合は針の号数を変えて編んでください。又はゲージを取り直して編んでください。

●モチーフ (カギ針5/0号) 37枚



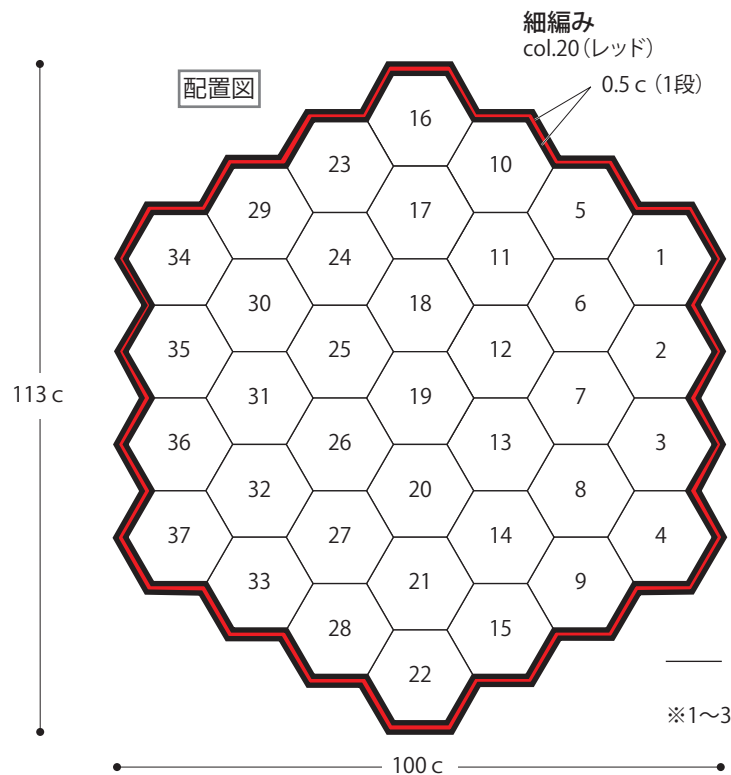
- ⌋ = 長編み裏引き上げ編み目
- ⌋ = 長々編み裏引き上げ編み目

●細編み (カギ針5/0号)



- = col.01 (ホワイト)
- = col.20 (レッド)
- ※色替え毎に毛糸を切って編みます。

●まとめ



- = 巻きかかり col.20(レッド)
- ※1~37の順で巻きかかりでつなぎます。