



スヌード

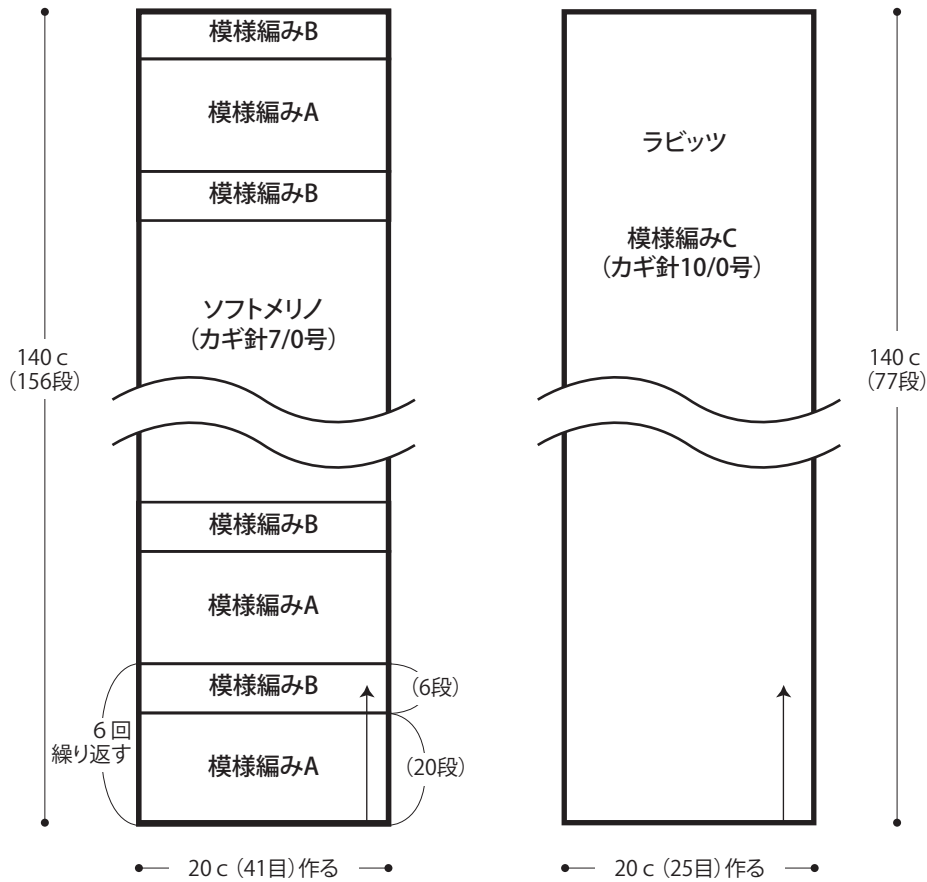


- 用意する毛糸
214-1/ソフトメリノ/250g
366-02/Rabbits(ラビッツ)/170g
- 使用針・用具
カギ針7/0号・10/0号
- 出来上り寸法
幅20cm 周囲140cm
- ゲージ(10cm平方)
模様編みA 20.5目×12.5段
模様編みB 20.5目×8.5段
模様編みC 12.5目×5.5段

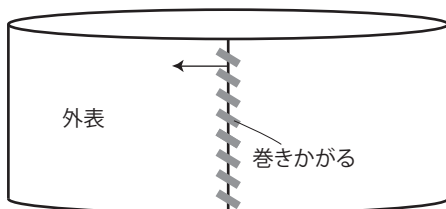
- 編み方ポイント
スヌード・・・鎖の作り目を作り、それぞれ模様編みで編みます。
まとめ・・・編み始めと編み終わりを外表に合わせ、それぞれ巻きかがります。2枚重ね合わせ、両脇を巻きかがります。

★ゲージは編み手により異なります。ゲージが合わない場合は針の号数を変えて編んでください。又はゲージを取り直して編んでください。

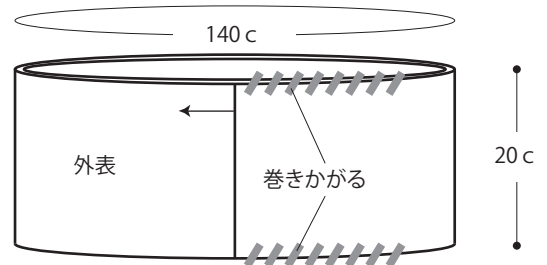
●スヌード



●まとめ

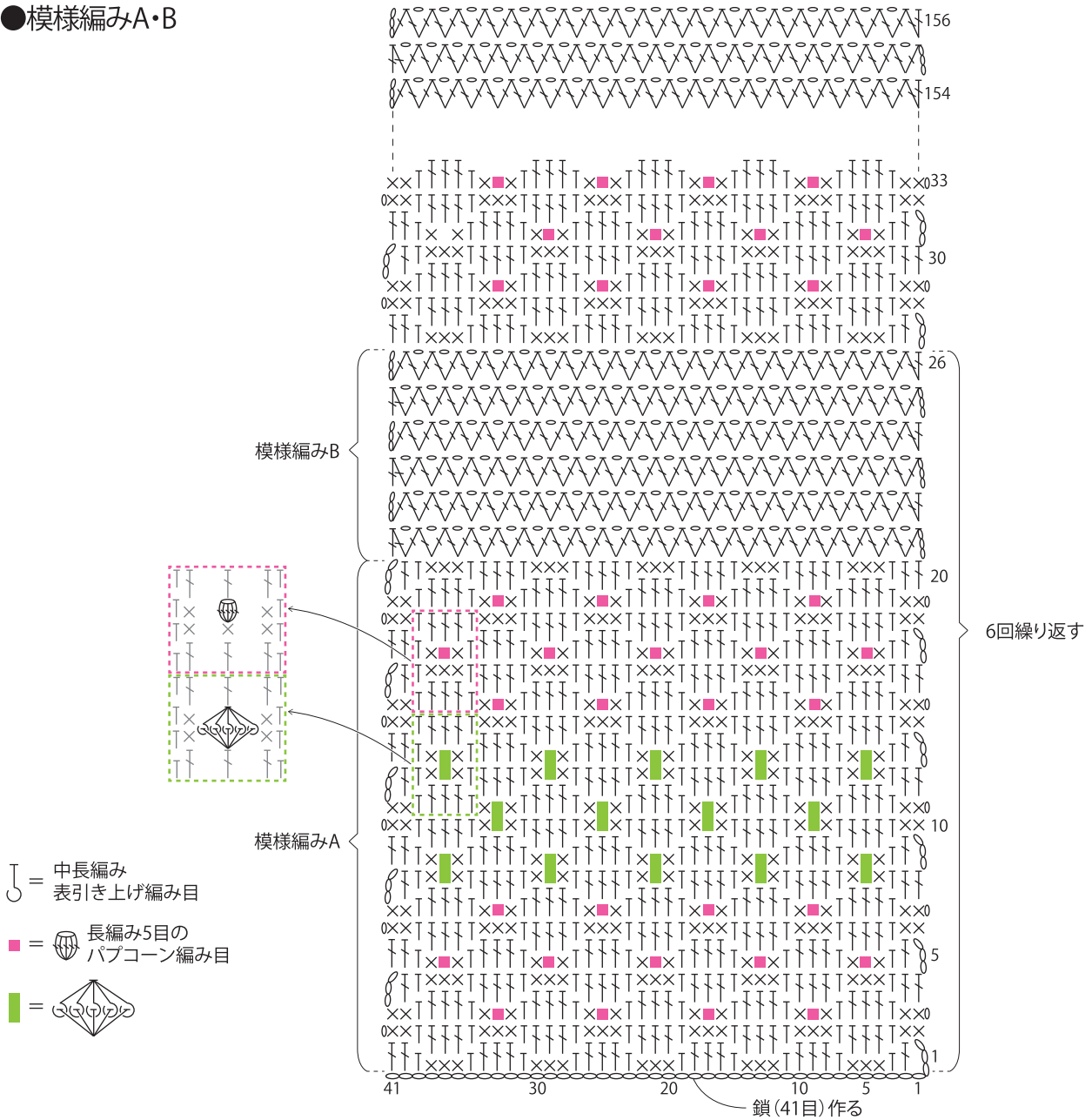


ソフトメリノとラビッツの編み地をそれぞれ巻きかがります。



2枚を重ね、両脇をラビッツで巻きかがります。

●模様編みA・B



●模様編みC

