

# 模様編みの帽子



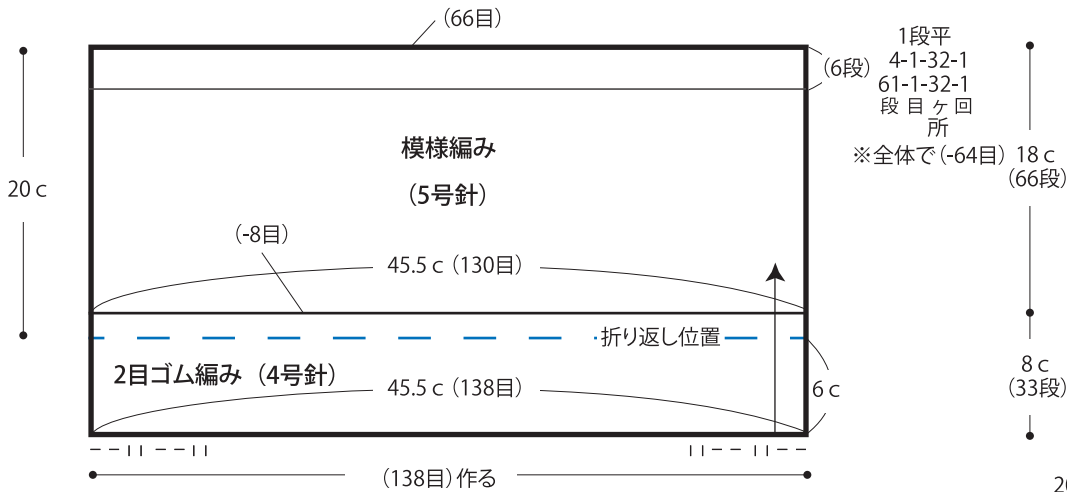
- 用意する毛糸  
373-03/Urban(アーバン)/50g
- 使用針・用具  
棒針4号・5号
- 出来上り寸法  
かぶり口45.5cm 深さ20cm(折り返した状態)
- ゲージ(10cm平方)  
模様編み 28.5目×36.5段  
2目ゴム編み 30.5目×41段

## ●編み方ポイント

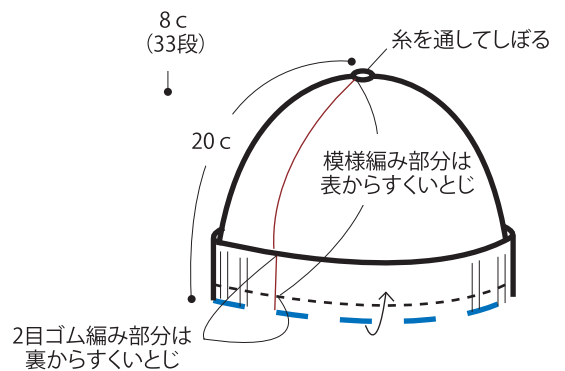
帽子・・・一般的な作り目を作り、2目ゴム編み、模様編み(1段目で8目減目)を編みます。最後6段で減目をします。まとめ・・・最終段の目に糸を通してしぼります。  
※すべて3本どりで編みます。(1玉を3個に分けてください。)

★ゲージは編み手により異なります。ゲージが合わない場合は針の号数を変えて編んでください。又はゲージを取り直して編んでください。

## ●帽子



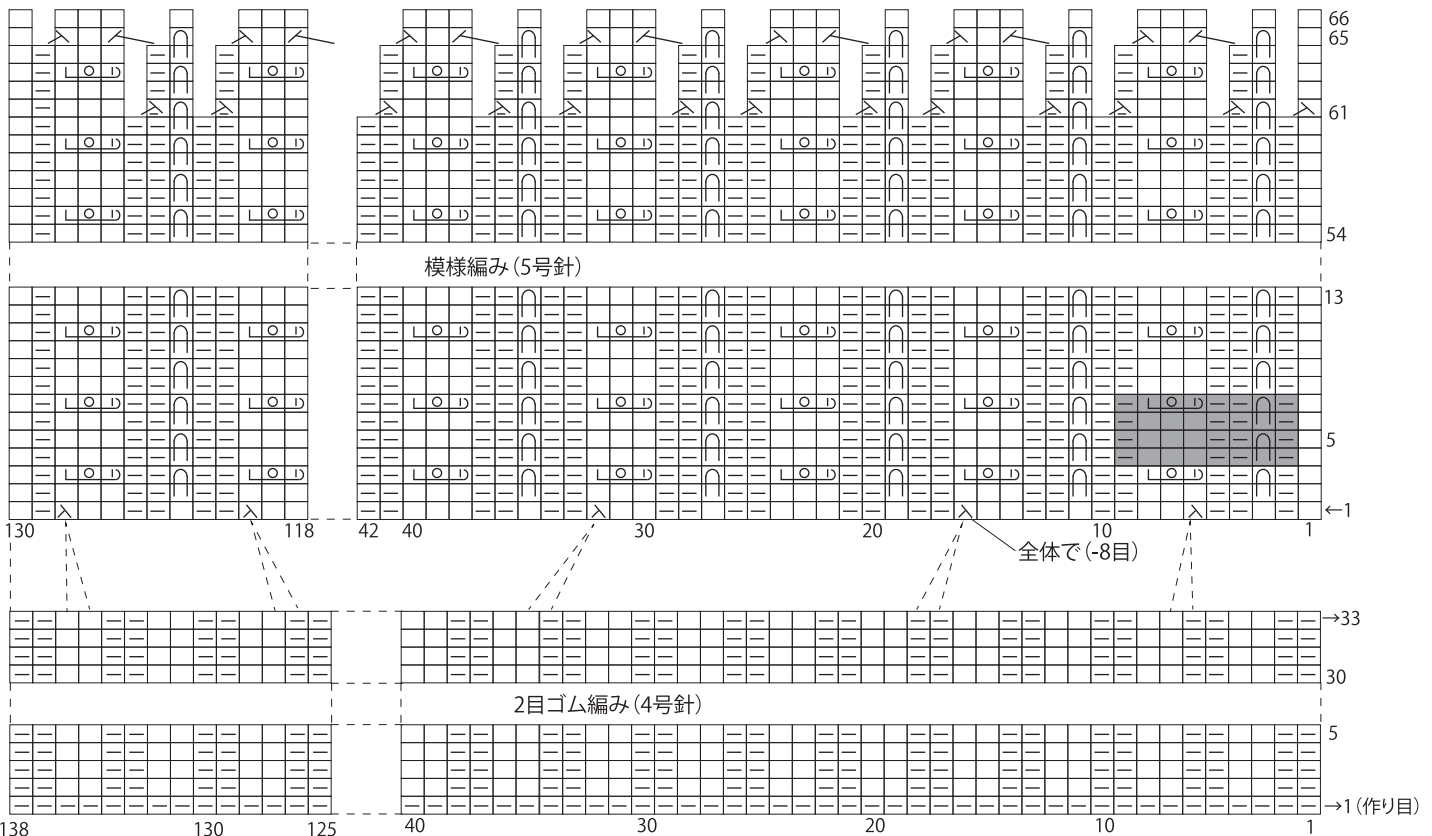
## ●まとめ



## ●編み図

□○□ = 左目に通すノット編み  
3 2 1 ※3目めを右の2目にかぶせて、3目(表目・裏目・表目)編みます。

□ = □ 表目



■ = 8目・4段1模様