



# ブランケット



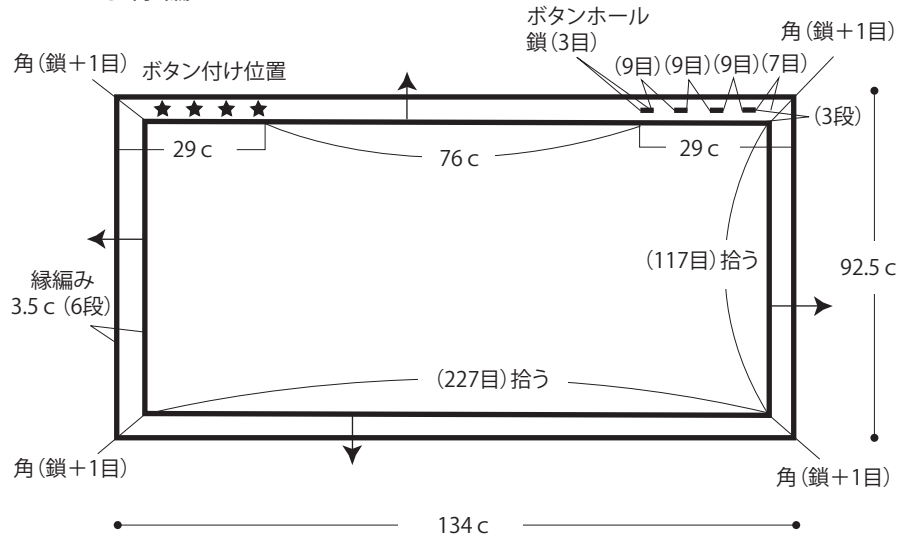
- 用意する毛糸  
368-02/Friends(フレンズ)/615g
- 使用針・用具  
カギ針8/0号、ボタン・・・直径30mm4個
- 出来上り寸法  
編図参照
- ゲージ(10cm平方)  
模様編み 18目×9段

## ●編み方ポイント

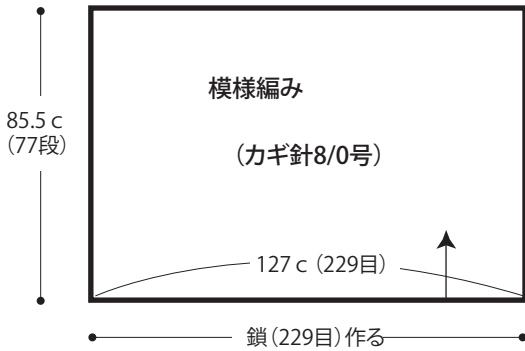
ブランケット・・・鎖の作り目を作り、模様編みで編みます。  
まとも・・・周囲より目を拾い縁編みをボタンホールを作りながら輪に編みます。  
※すべて2本どりで編みます。

★ゲージは編み手により異なります。ゲージが合わない場合は針の号数を変えて編んでください。又はゲージを取り直して編んでください。

## ●縁編み (カギ針8/0号)

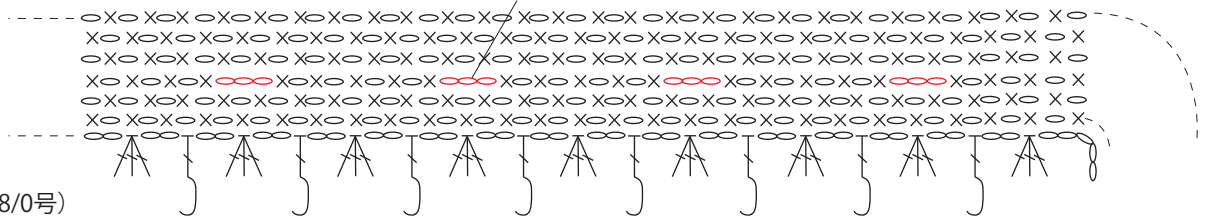


## ●ブランケット



## ●ボタンホール (カギ針8/0号)

ボタンホール  
鎖(3目)



## ●編み図 (カギ針8/0号)

