

# ＊ カーディガン ＊



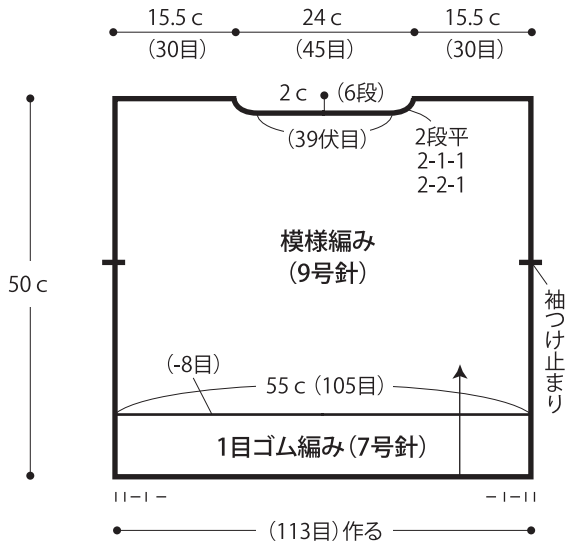
- **用意する毛糸**  
367-01/Loiseau Bleu (ロワゾ ブリュ) / 605 g
- **使用針・用具**  
棒針7号・9号、ボタン直径25mm…4個
- **出来上り寸法**  
胸囲110.5 cm ゆき丈76 cm 着丈50 cm
- **ゲージ(10 cm平方)**  
模様編み 19目×30段  
1目ゴム編み 20.5目×30段

★ゲージは編み手により異なります。ゲージが合わない場合は針の号数を変えて編んでください。又はゲージを取り直して編んでください。

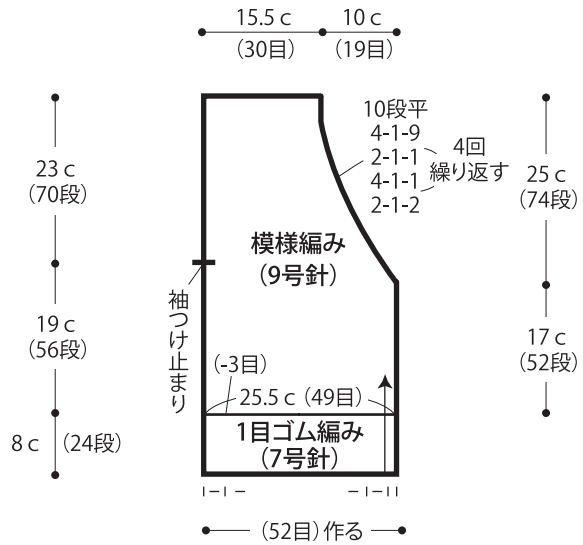
## ●編み方ポイント

身頃…一般的な作り目を作り、1目ゴム編み、模様編みで編みます。  
 袖…一般的な作り目を作り、模様編みで編みます。編み終わりは伏せ止めをします。袖口から目を拾い、1目ゴム編みで編みます。編み終わりは表目は表目、裏目は裏目を編んで伏せ止めをします。  
 前立て・衿…一般的な作り目を作り、1目ゴム編みで編みます。編み終わりは伏せ止めをします。  
 まとめ…肩を引き抜きはぎします。袖を身頃に引き抜きはぎでつけます。脇・袖下を続けてすくいとしします。  
 前立て・衿を身頃にすくいとしと目と段のはぎをします。

## ●後身頃

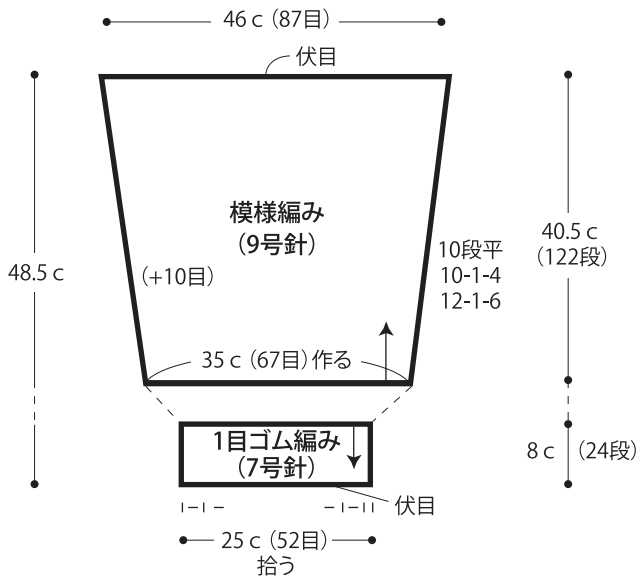


## ●右前身頃

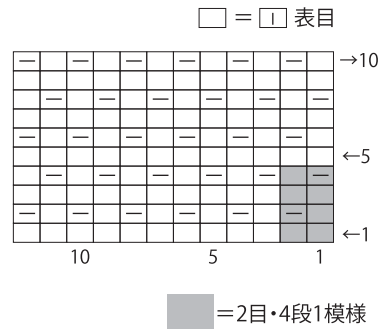


※左前身頃は右前身頃と対称に編みます。

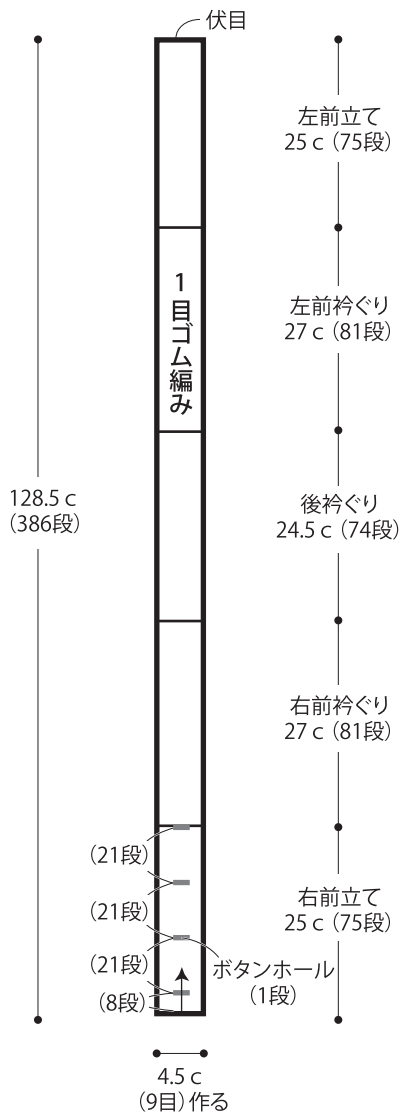
## ●袖



## ●模様編み (9号針)



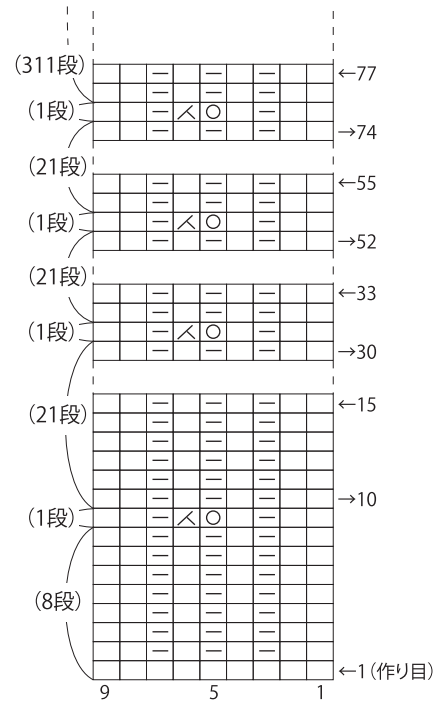
●前立て・衿 (7号針)



●ボタンホール(右前立て)

1目ゴム編み(7号針)

□ = □ 表目



●まとめ

