

# ＊フレンチ袖のプル＊



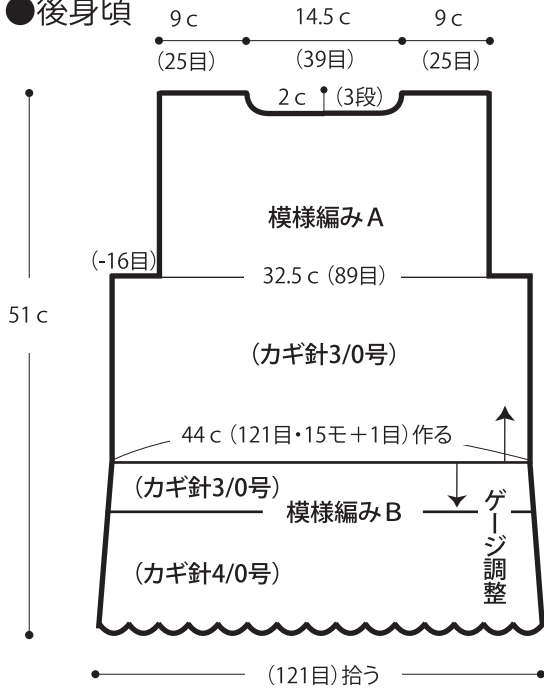
- 用意する毛糸  
1201-19/NEWシャインコットン/190g
- 使用針・用具  
カギ針3/0号・4/0号
- 出来上り寸法  
胸囲88cm 着丈51cm 背肩幅32.5cm
- ゲージ(10cm平方)  
模様編みA 27.5目×16段  
模様編みB (カギ針3/0号) 27.5目×12段

## ●編み方ポイント

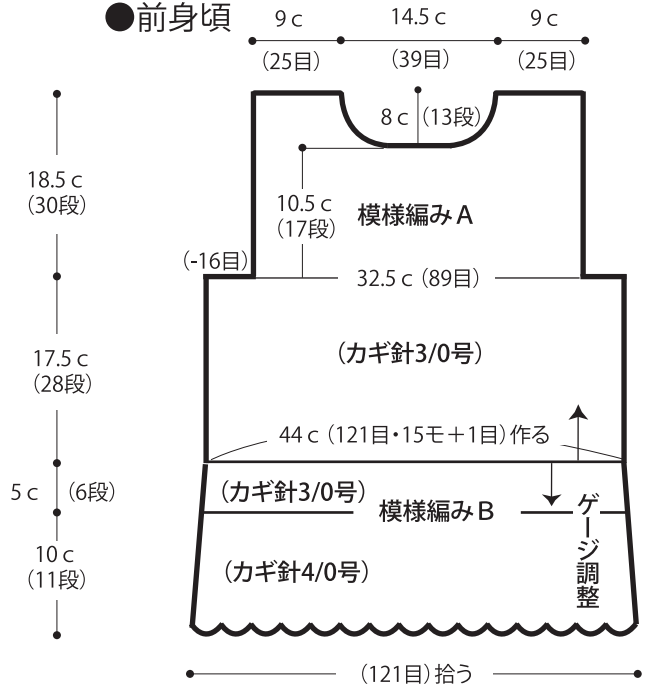
身頃・・・鎖の作り目を作り、模様編みAを編みます。作り目から目を拾い、模様編みBを編みます。まとめ・・・肩を鎖はぎします。袖ぐりから目を拾い袖を模様編みB'で編みます。袖と身頃、脇を鎖とじします。衿ぐりから目を拾い、縁編みをわに編みます。

★ゲージは編み手により異なります。ゲージが合わない場合は針の号数を変えて編んでください。又はゲージを取り直して編んでください。

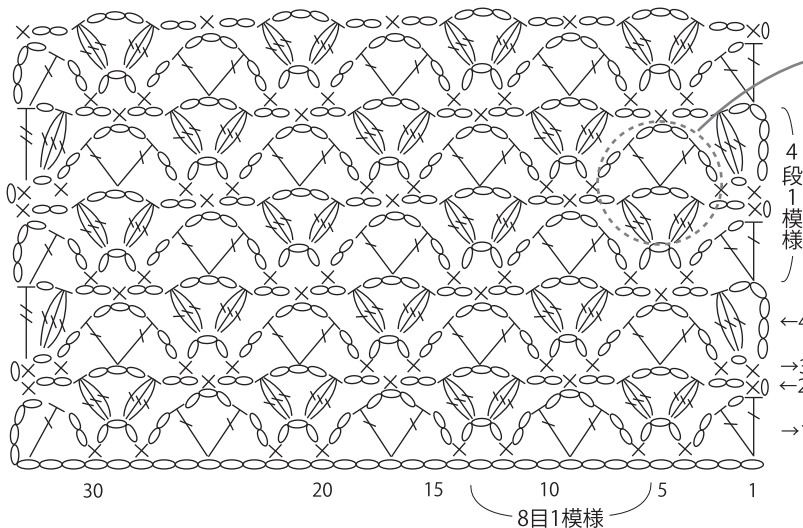
## ●後身頃



## ●前身頃

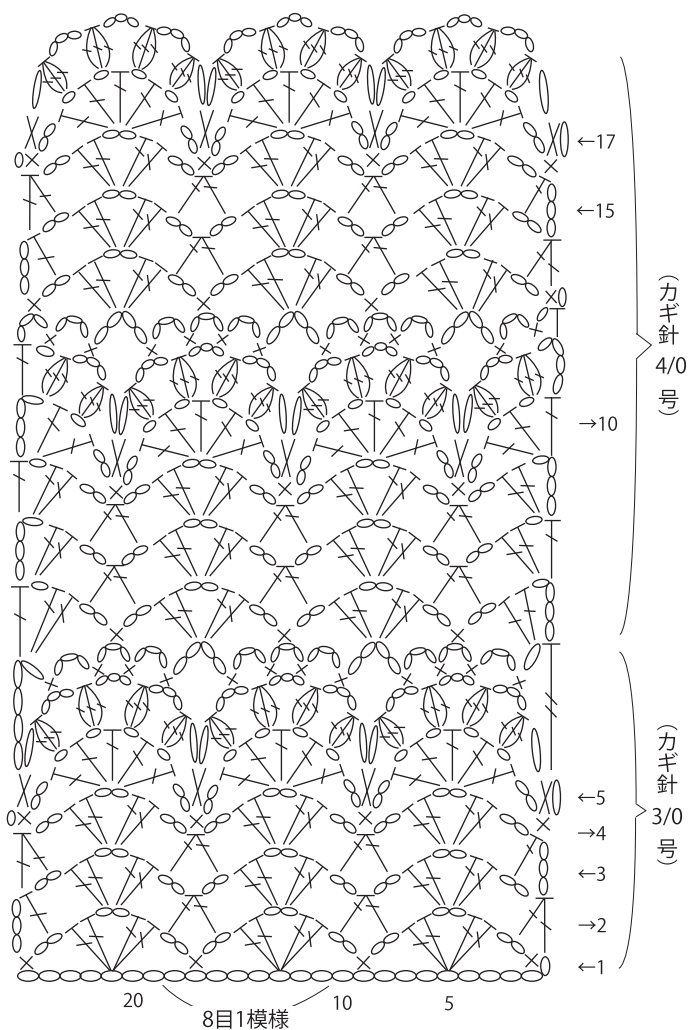


## ●模様編みA (カギ針3/0号)

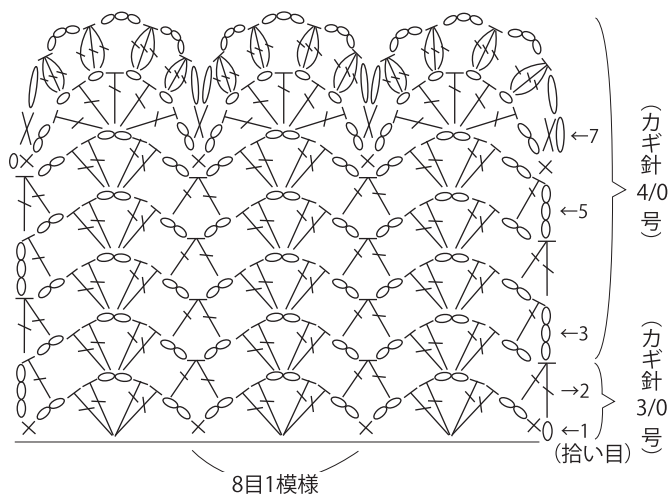


長編みは前段の鎖2目めにカギ針を入れて編みます。

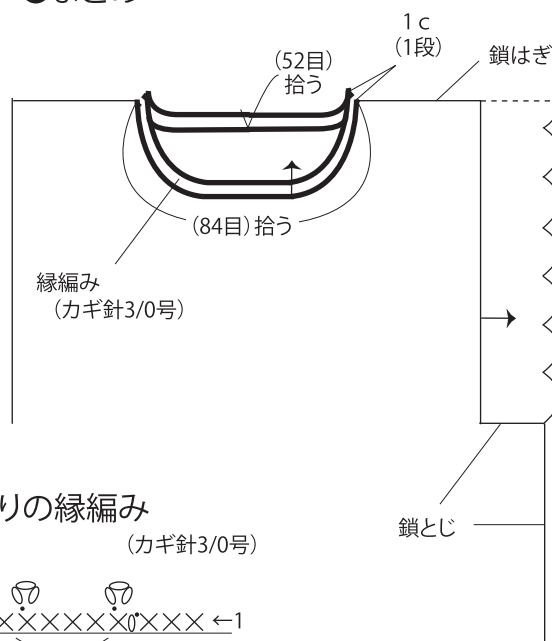
●模様編みB



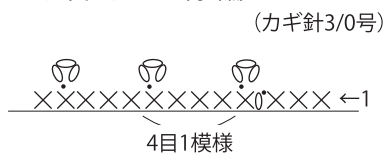
●模様編みB'



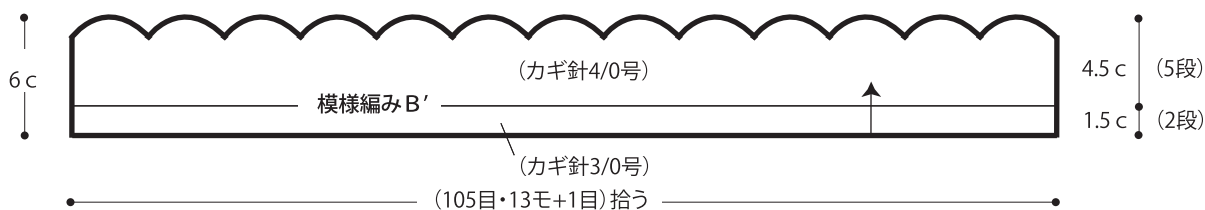
●まとめ




●衿ぐりの縁編み



●袖



● 前身頃 (カギ針3/0号)



● 後身頃 (カギ針3/0号)

