

帽子



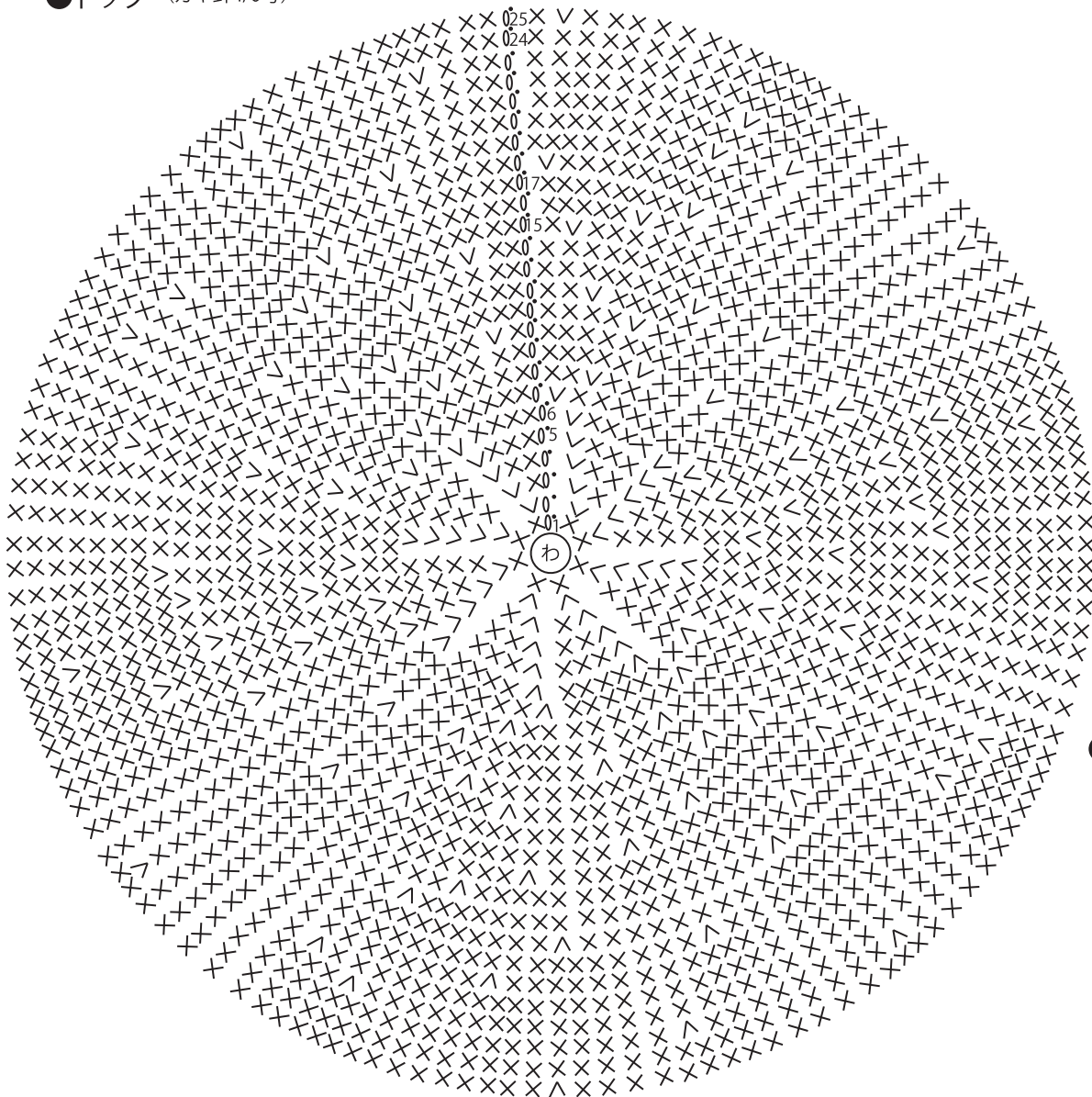
- 用意する毛糸
383-01 / Anouk linen (アヌークリネン) / 95g
- 使用針・用具
カギ針4/0号
- ゲージ(10cm平方)
細編み 26目×25.5段
模様編みA 26目×14.5段
模様編みB 25目×18段
- 出来上り寸法
編み図参照

●編み方ポイント

トップ・・・わの作り目を作り、細編みで増目をしてながら編みます。
 サイド・・・トップから目を拾い、模様編みAを輪で編みます。
 プリム・・・サイドから目を拾い、増目をしてながら模様編みBを編み、縁編みを輪で編みます。

★ゲージは編み手により異なります。
 ゲージが合わない場合は針の号数を変えて編んでください。
 又はゲージを取り直して編んでください。

●トップ (カギ針4/0号)

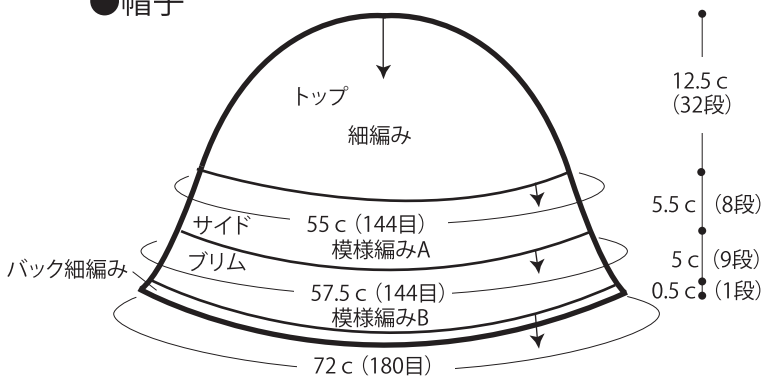


●トップ

段数	目数	
25	144	(+2目)
24	142	} 毎段(+4目)
23	138	
22	134	
21	130	
20	126	} 毎段(+6目)
19	122	
18	118	
17	114	
16	108	} 毎段(+8目)
15	102	
14	96	
13	90	
12	84	} 毎段(+8目)
11	78	
10	72	
9	66	
8	60	} 毎段(+8目)
7	54	
6	48	
5	40	
4	32	} 毎段(+8目)
3	24	
2	16	
1	8	

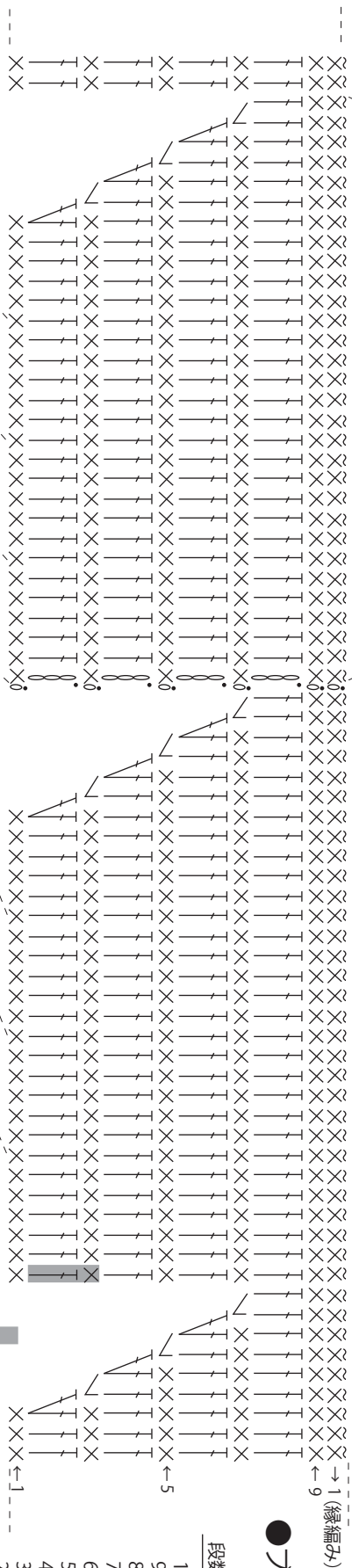
わの中に編み入れる

●帽子



● **フリム** (カギ針4/0号)

30目×6回

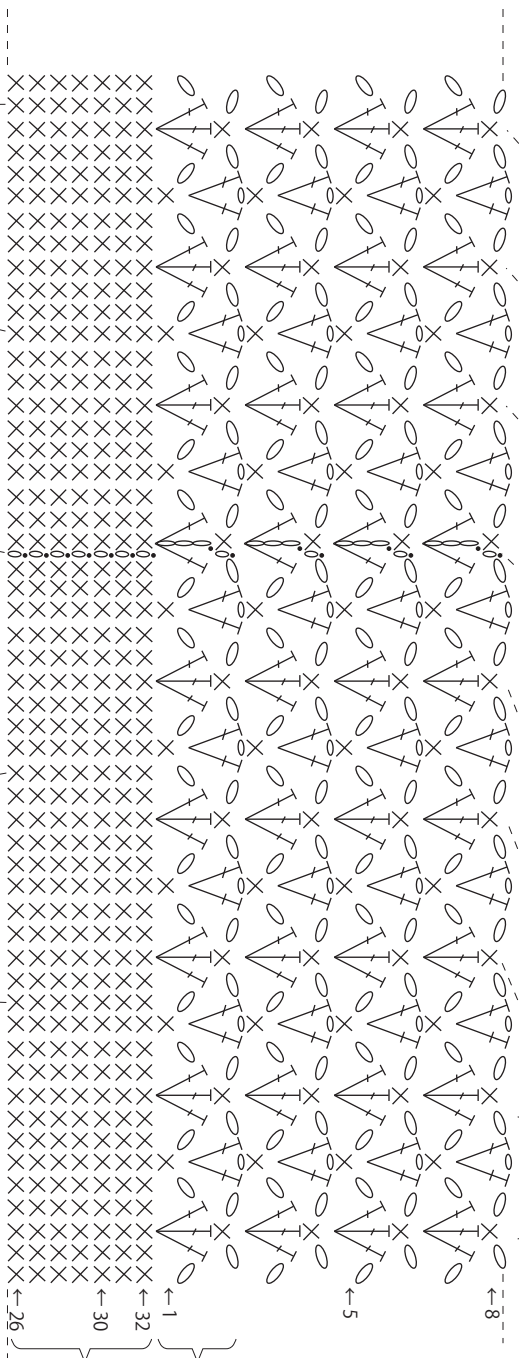


● **フリム**

段数	目数
1	180
2	180
3	180
4	180
5	174
6	168
7	162
8	156
9	150
10	144目拾う

…バツク細編み (増減なし)
 毎段(+6目)
 模様編みB

● **サイド** (カギ針4/0号)



● **サイド**

段数	目数
1	6
2	6
3	6
4	6
5	6
6	6
7	6
8	6
9	6
10	6
11	6
12	6
13	6
14	6
15	6
16	6
17	6
18	6
19	6
20	6
21	6
22	6
23	6
24	6
25	6
26	6
27	6
28	6
29	6
30	6
31	6
32	6
33	6
34	6
35	6
36	6
37	6
38	6
39	6
40	6
41	6
42	6
43	6
44	6
45	6
46	6
47	6
48	6
49	6
50	6
51	6
52	6
53	6
54	6
55	6
56	6
57	6
58	6
59	6
60	6
61	6
62	6
63	6
64	6
65	6
66	6
67	6
68	6
69	6
70	6
71	6
72	6
73	6
74	6
75	6
76	6
77	6
78	6
79	6
80	6
81	6
82	6
83	6
84	6
85	6
86	6
87	6
88	6
89	6
90	6
91	6
92	6
93	6
94	6
95	6
96	6
97	6
98	6
99	6
100	6
101	6
102	6
103	6
104	6
105	6
106	6
107	6
108	6
109	6
110	6
111	6
112	6
113	6
114	6
115	6
116	6
117	6
118	6
119	6
120	6
121	6
122	6
123	6
124	6
125	6
126	6
127	6
128	6
129	6
130	6
131	6
132	6
133	6
134	6
135	6
136	6
137	6
138	6
139	6
140	6
141	6
142	6
143	6
144	6

2段1模様 (模様編みA) (増減なし)
 144目 模様編みA (増減なし)

● **トップ** (カギ針4/0号)

