

# ★ トライアングルツリー ★



- 用意する毛糸  
303-201 / ファインメリノ / 30g  
303-207 / ファインメリノ / 30g
- 使用針・用具  
カギ針5/0号、A-992・・・手芸綿15g  
オーナメント
- ゲージ  
モチーフ1辺 6.5cm
- 出来上り寸法  
縦32.5cm、横32.5cm

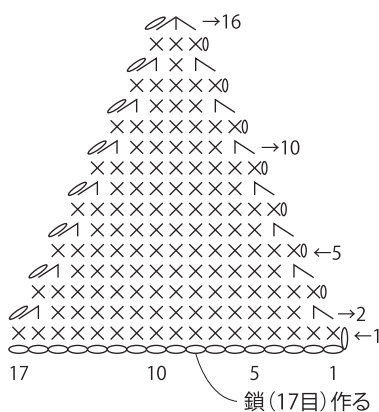
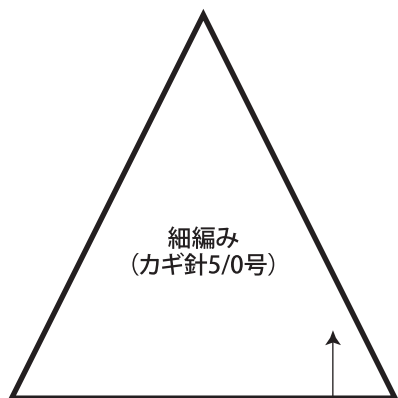
## ●編み方ポイント

モチーフ・・・鎖の作り目を作り、細編みで減目しながら編みます。各色15枚ずつ編みます。  
まとめ・・・モチーフcol. 201とcol. 207を外表に合わせ、2辺を巻きかがり、中に手芸綿を入れ残りの1辺を巻きかがります。図を参照してモチーフ同士をつけます。ループ、オーナメントをつけます。

※モチーフの色、オーナメントはお好みで配置してください。  
★ゲージは編み手により異なります。ゲージが合わない場合は針の号数を変えて編んでください。又はゲージを取り直して編んでください。

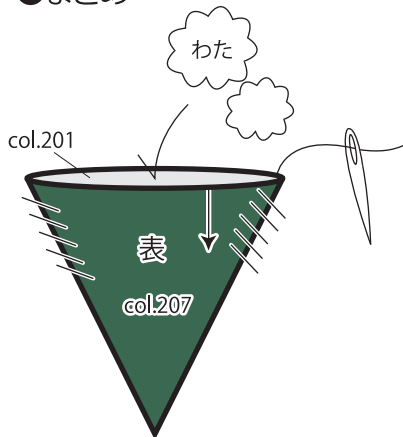
## ●モチーフ

col.201(オフホワイト)・・・15枚  
col.207(フォレストグリーン)・・・15枚

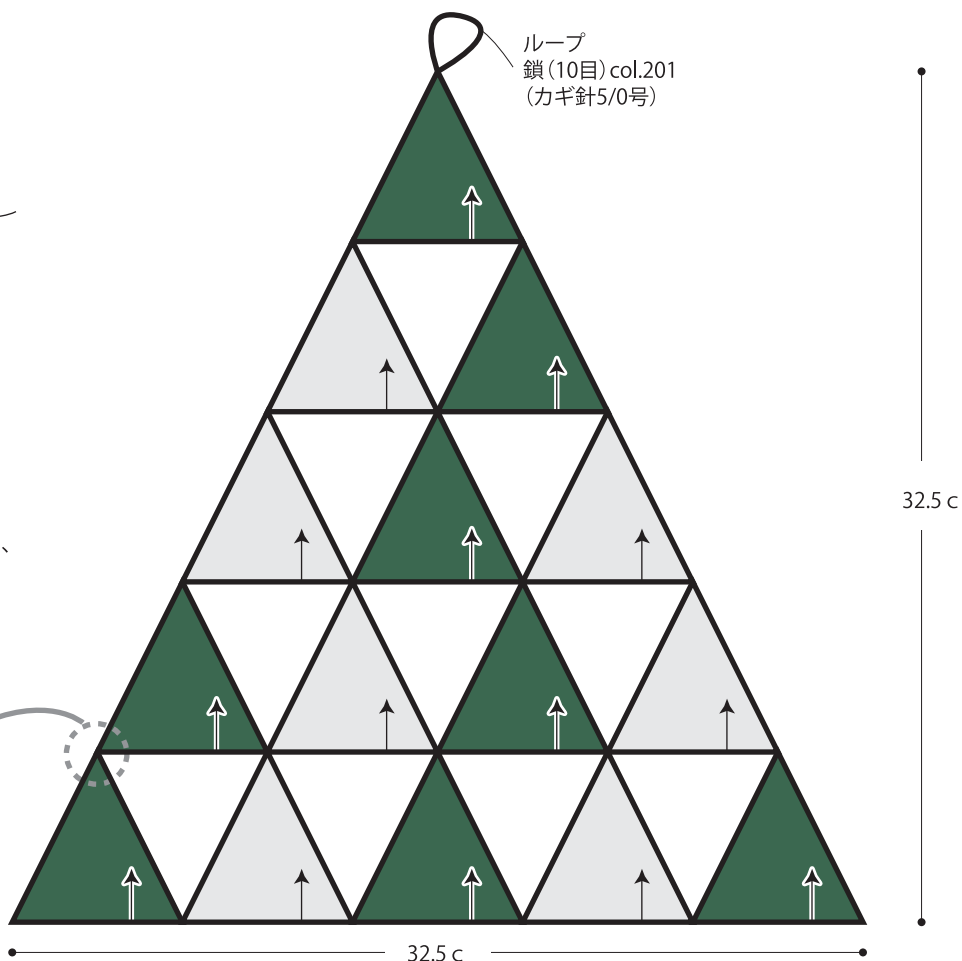
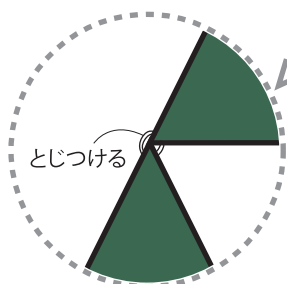


6.5 c (17目) 作る

## ●まとめ



col.201・207を外表に合わせ、2辺を巻きかがり、綿を適量入れて残り1辺を巻きかがる



※モチーフの色、オーナメントはお好みに合わせて配置してください。