



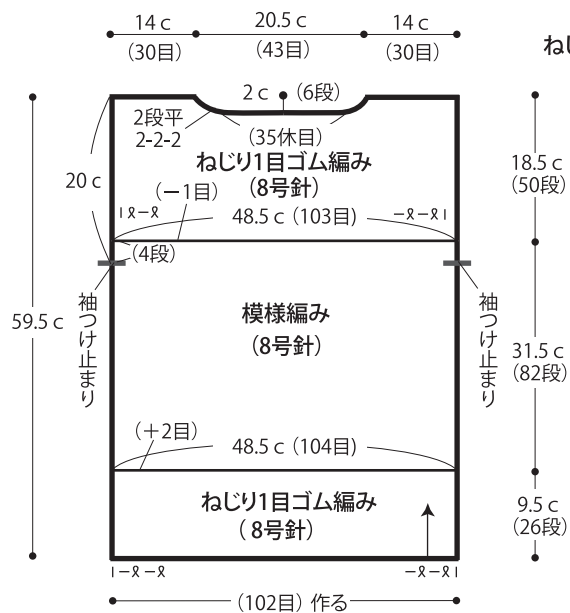
0 2.ワッフル模様のセーター

0 2 ページの作品

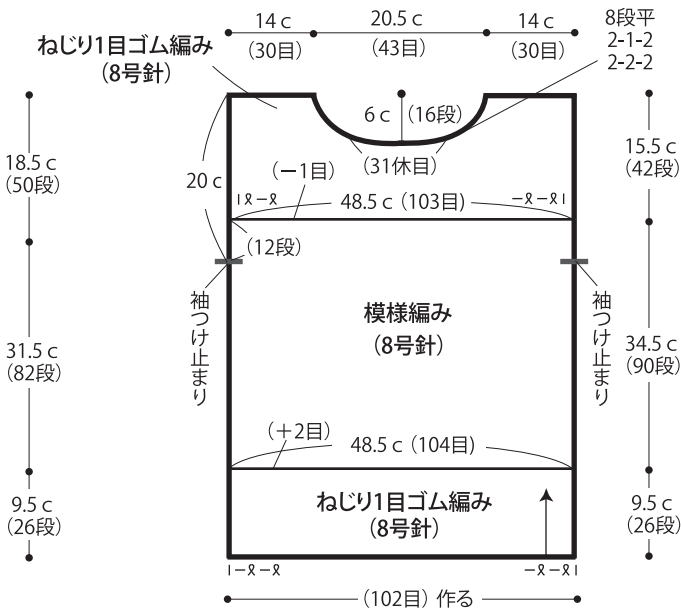
- 用意する毛糸
1213-11 / Nuage (ニューアージュ) / 655g
- 使用針・用具 (輪の箇所は4本棒針又は輪針)
棒針8号、縄編み針
- 出来上り寸法
胸囲97cm ゆき丈74cm 着丈59.5cm
- ゲージ (10cm平方)
ねじり1目ゴム編み 21目×27段
模様編み 21.5目×26段

- 編み方ポイント
前後身頃・・・一般的な作り目を作り、ねじり1目ゴム編みで編みます。続けて模様編み・ねじり1目ゴム編みで編みます。衿ぐりは伏目と端を表目1目立てる減目で編みます。
袖・・・身頃と同様に編み始め、ねじり1目ゴム編み・模様編みで編み、伏せ止めをします。
まとめ・・・肩は引き抜きはぎをします。衿ぐりから目を拾い、ねじり1目ゴム編みを輪で編みます。編み終わりは表目は表目、裏目は裏目の伏せ止めをします。袖を身頃に引き抜きとじてつけ、脇・袖下を続けてすくいとしします。お好みで袖口を折り返します。

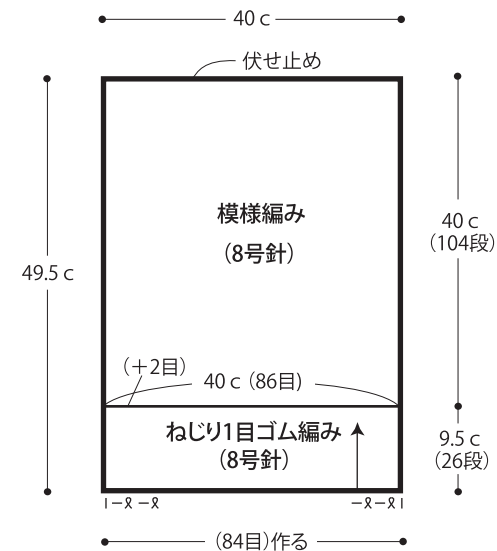
●後身頃



●前身頃



●袖



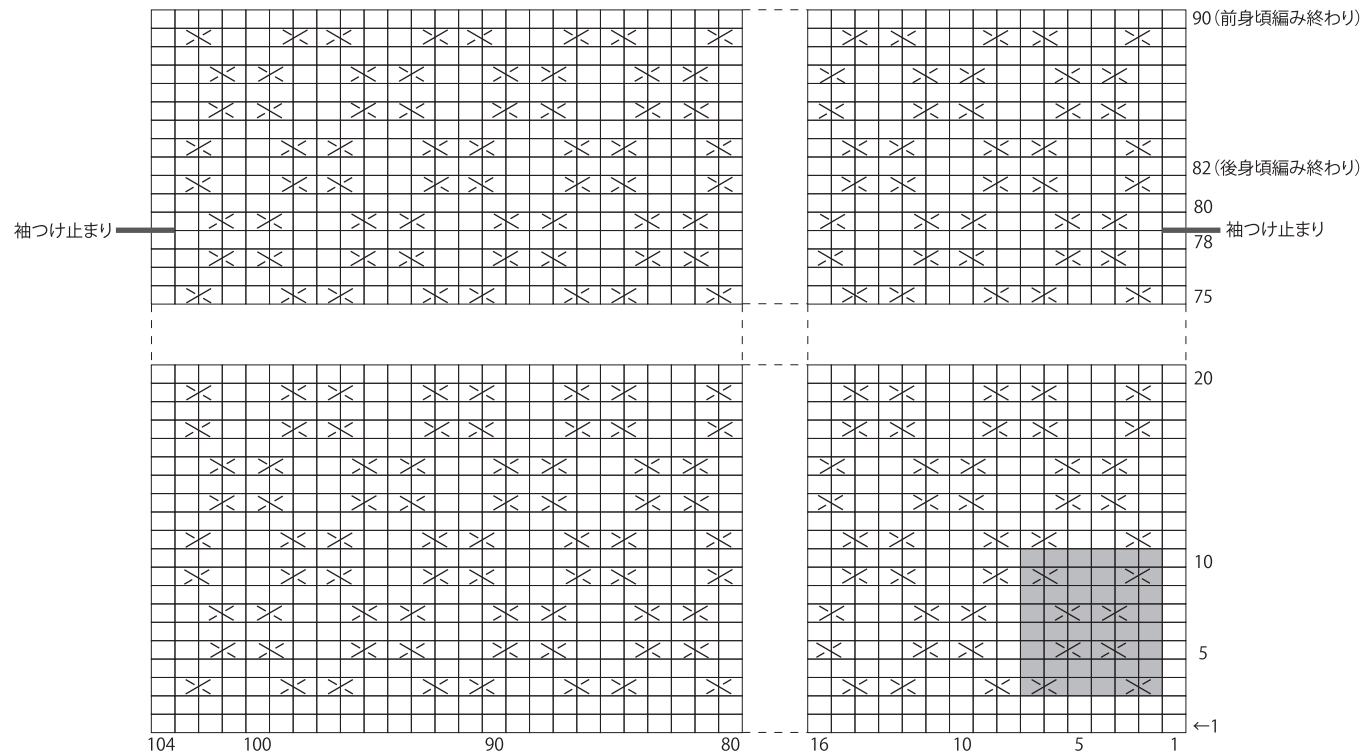
□ = □ 表目

●ねじり1目ゴム編み (8号針)

20	15	10	5	1
1	1	1	1	1
2	2	2	2	2
3	3	3	3	3
4	4	4	4	4
5	5	5	5	5
6	6	6	6	6
7	7	7	7	7
8	8	8	8	8
9	9	9	9	9
10	10	10	10	10
11	11	11	11	11
12	12	12	12	12
13	13	13	13	13
14	14	14	14	14
15	15	15	15	15
16	16	16	16	16
17	17	17	17	17
18	18	18	18	18
19	19	19	19	19
20	20	20	20	20

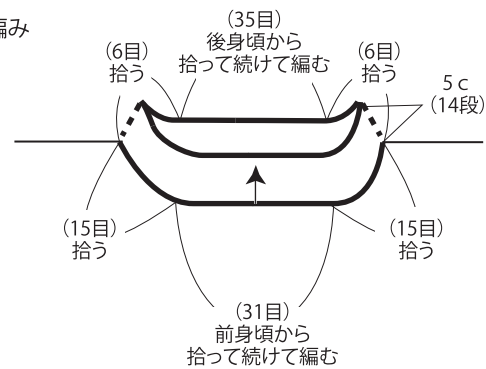
● 模様編み (8号針)

□ = □ 表目



■ = 6目・8段1模様

● 衿 ねじり1目ゴム編み (8号針)



★ゲージは編み手により異なります。ゲージが合わない場合は、針の号数を変えて編んでください。又はゲージを取り直して編んでください。