



# サマーセーター



### ●用意する毛糸(商品番号一色番号/商品名/数量)

341-07/Sora(ソラ)/395g

### ●使用針

棒針5号・6号

### ●出来上り寸法

胸囲100cm ゆき丈43cm 着丈50cm

### ●ゲージ(10cm平方)

模様編み(6号針) 19目×34段

ガーター編み(6号針) 19目×34段

1目ゴム編み(6号針) 20目×29段

表3目・裏2目のゴム編み(5号針) 21.5目×30段

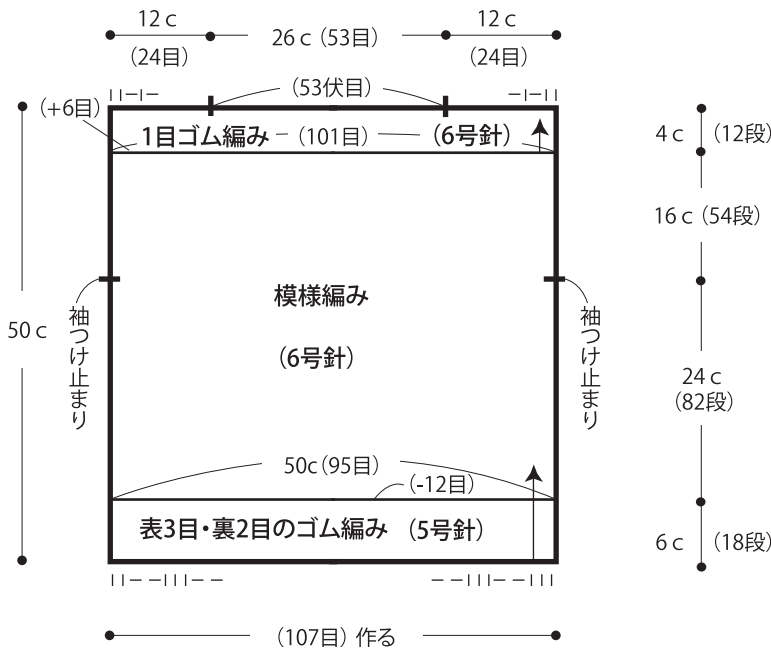
### ●編み方ポイント

身頃・・・一般的な作り目を作り、表3目・裏2目のゴム編みを編みます。続けて模様編み、1目ゴム編みを編みます。衿ぐりを伏せ止めします。同じ物を2枚編みます。肩は引き抜きはぎをします。  
袖・・・身頃の袖ぐりから目を拾い、ガーター編みを編みます。編み終わりは裏側から伏せ止めをします。

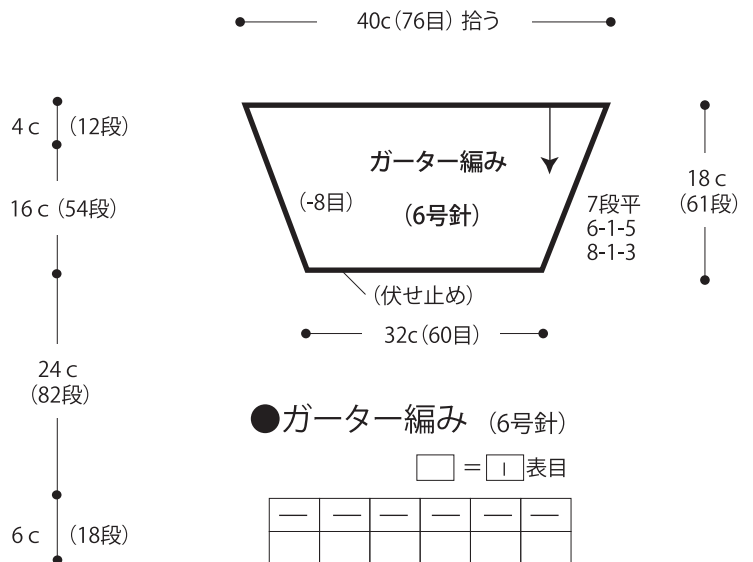
まとめ・・・脇、袖下を続けてすくいとしします。  
※アイロンは浮かせた状態でスチームをかけます。

★ゲージやサイズは編み手により異なります。ゲージが合わない場合は針の号数を変えて編んでください。又はゲージを取り直して編んでください。

### ●身頃(2枚)

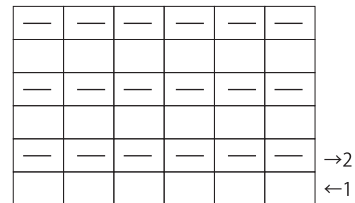


### ●袖



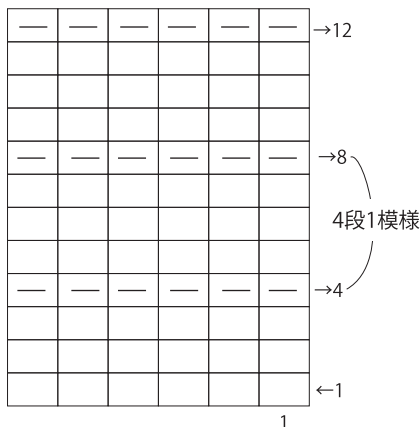
### ●ガーター編み (6号針)

□ = □ 表目



### ●模様編み (6号針)

□ = □ 表目



### ●まとめ

