



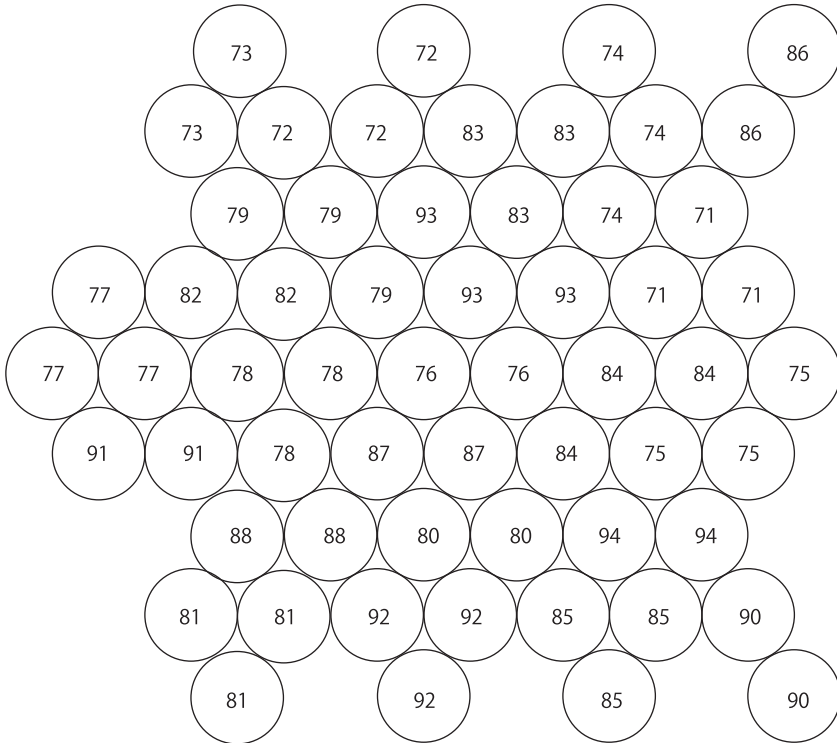
3 1.カラフルマット

- 用意する毛糸
663/Raffia (ラフィア) / col番号、gは編み図参照
- 使用針・用具 (輪の箇所は4本棒針又は輪針)
カギ針7/0号
- 出来上り寸法
編み図参照
- ゲージ (10cm平方)
モチーフ 直径12cm

●編み方ポイント

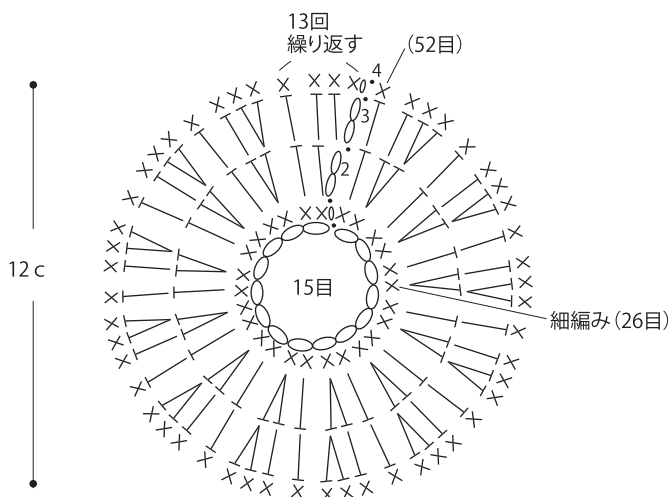
マット・・・モチーフを2本どりで編みます。col番号、枚数は編み図を参照します。
まとめ・・・隣り合うモチーフをバランスよく巻きとじます。

●モチーフの配置図

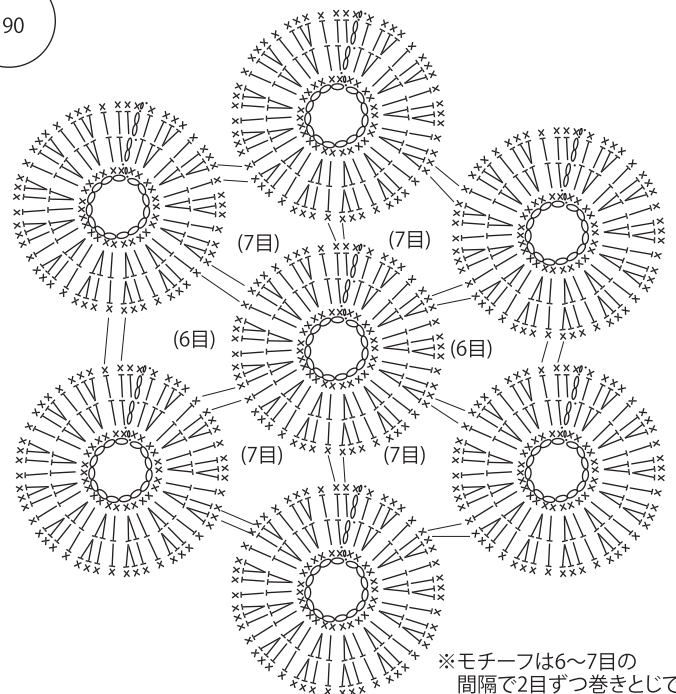


※円の中の数字はcol番号、モチーフ1枚14g

●モチーフ編み図 (カギ針7/0号)



●モチーフのつなぎ方



※モチーフは6~7目の間隔で2目ずつ巻きとじてバランスよくつなげます。

col	名称	枚数	使用量 (g)
71	ホワイトリリー	3	42
72	ココナッツ	3	42
73	サンドベージュ	2	28
74	モス	3	42
75	アップルグリーン	3	42
76	オーシャン	2	28
77	グレープ	3	42
78	インディゴブルー	3	42
79	パパイア	3	42
80	ピーチ	2	28
81	ディーブレッド	3	42
82	レッドビーンズ	2	28
83	ミルクホワイト	3	42
84	グリーンティ	3	42
85	ピンクオレンジ	3	42
86	ブロンズ	2	28
87	ターコイズグリーン	2	28
88	マゼンダピンク	2	28
90	アクアミント	2	28
91	ロイヤルブルー	2	28
92	サンオレンジ	3	42
93	ゴールドイエロー	3	42
94	サマーグリーン	2	28

★ゲージは編み手により異なります。ゲージが合わない場合は、針の号数を変えて編んでください。又はゲージを取り直して編んでください。