



# 16.ワンピース

19 ページの作品

●用意する毛糸 (商品番号・色番号 / 商品名 / 数量)

345-01 / Savon (サボン) / 225g  
 538-101 / 純毛極太・2 / 135g

●使用針・用具

棒針8号・10号

●出来上り寸法

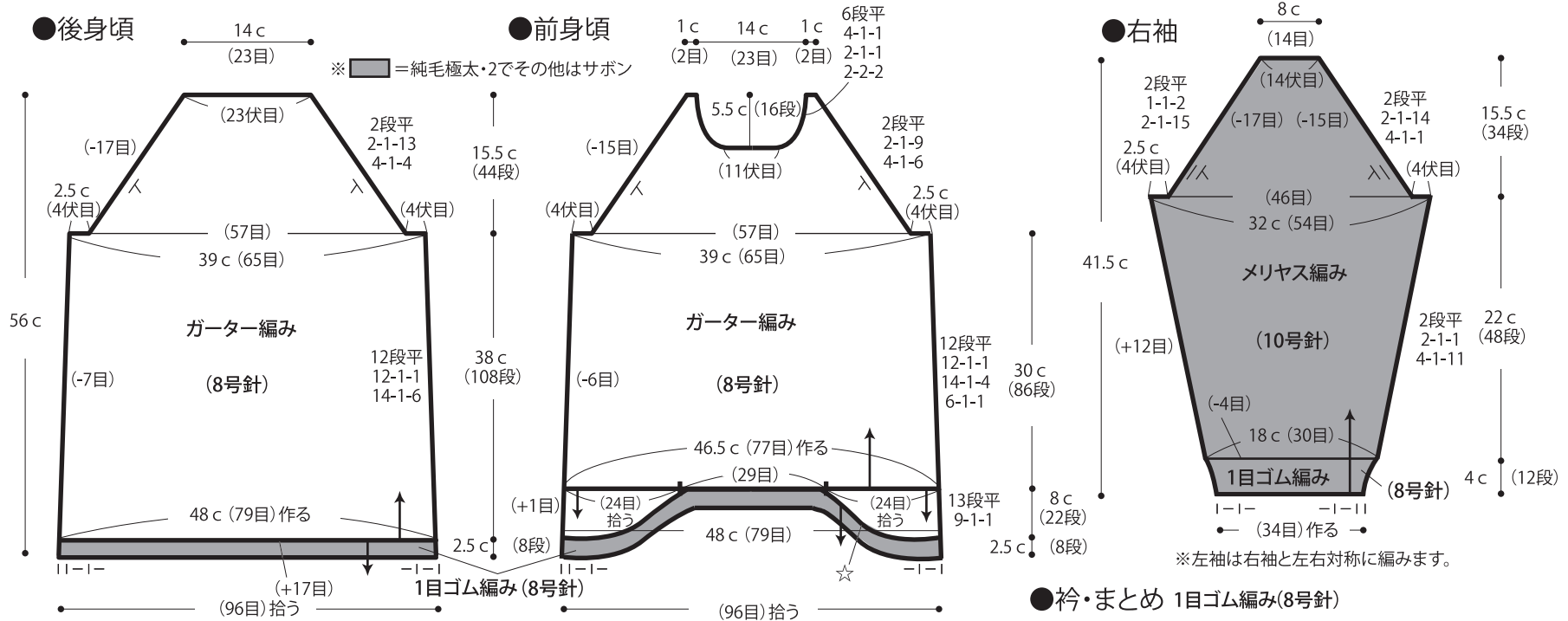
胸囲78cm ゆき丈48.5cm 着丈56cm

●ゲージ (10cm平方)

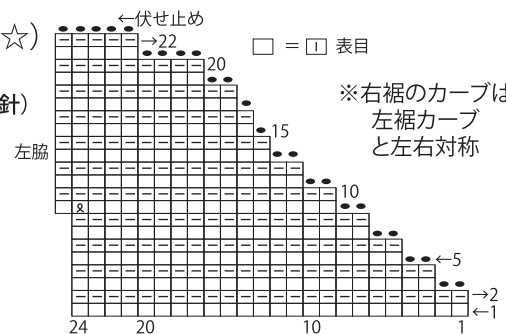
ガーター編み 16.5目×28.5段  
 メリヤス編み 17目×22段

●編み方ポイント

後身頃・・・一般的な作り目を作り、ガーター編みで編みます。脇は端より1目中  
 でねじり増目、ラグラン線・衿ぐりは伏せ目と端1目立てる減目で編みます。  
 前身頃・・・後身頃と同様に編みます。裾の両側より目を拾いガーター編みでカー  
 プ部分を編みます。  
 袖・・・一般的な作り目を作り、1目ゴム編み、メリヤス編みで編みます。ラグラン線  
 は端2目立てる減目で編みます。  
 まとめ・・・裾から目を拾い、1目ゴム編みを編みます。編み終わりは表目は表目、  
 裏目は裏目を編んで伏せ止めします。ラグラン部分をすくいとし、身頃と脇のマ  
 チ部分はメリヤスはぎで合わせます。脇と袖下を続けてすくいとしをします。衿ぐ  
 りより目を拾い輪で1目ゴム編みを編みます。編み終わりは裾と同様にします。



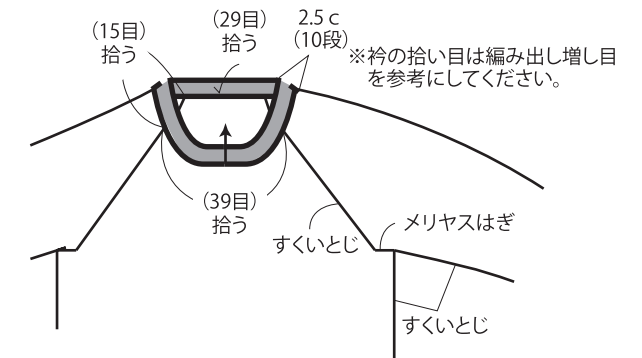
●左裾のカーブ (☆) の編み方 (8号針)



※3目の編み出し増し目の編み方はムービーで紹介しております。スマートフォン・携帯電話でご覧いただけます。

※パソコンからご覧いただく場合は [あみこもびり KNITANGE](#) 検索よりご覧ください。

●衿・まとめ 1目ゴム編み(8号針)



★ゲージは編み手により異なります。ゲージが合わない場合は、針の号数を変えて編んでください。又はゲージを取り直して編んでください。