



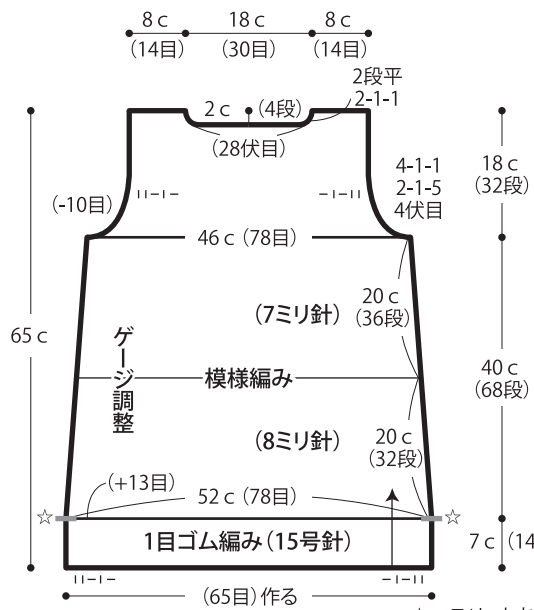
05.ロングベスト

- 用意する毛糸 (商品番号一色番号/商品名/数量)
209-7/ベーシック極太/460g
- 使用針・用具
棒針14号・15号・7ミリ・8ミリ、縄編み針
- 出来上り寸法
胸囲92cm 背肩幅34cm 着丈65cm
- ゲージ(10cm平方)
模様編み 17目×18段(7ミリ)、15目×16段(8ミリ)
1目ゴム編み 12.5目×19段

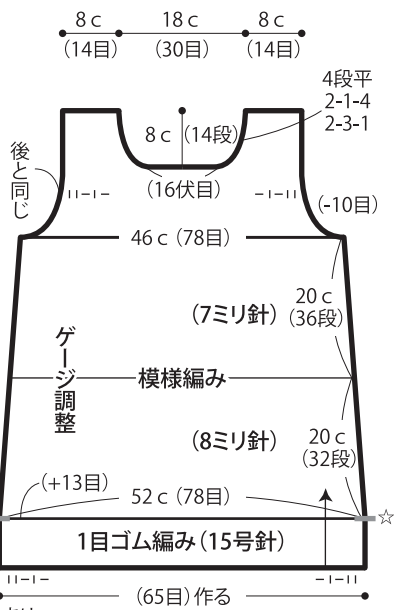
●編み方ポイント

後・前身頃・・・一般的な作り目を作り、1目ゴム編み、模様編みで編みます。模様編みは途中で針の号数を変えてゲージ調整します。
 まとめ・・・肩を引き抜きはぎ、脇はスリットあき止まりより上をすくいとじします。衿ぐりより目を拾い、1目ゴム編みを輪で編みます。衿は途中で針の号数を変えて編みます。編み終わりは表目は表目、裏目は裏目の伏せ止めをします。

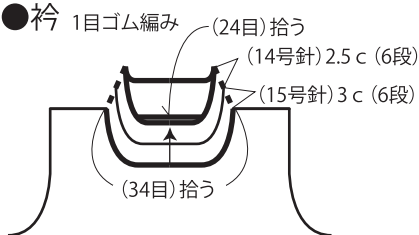
●後身頃



●前身頃

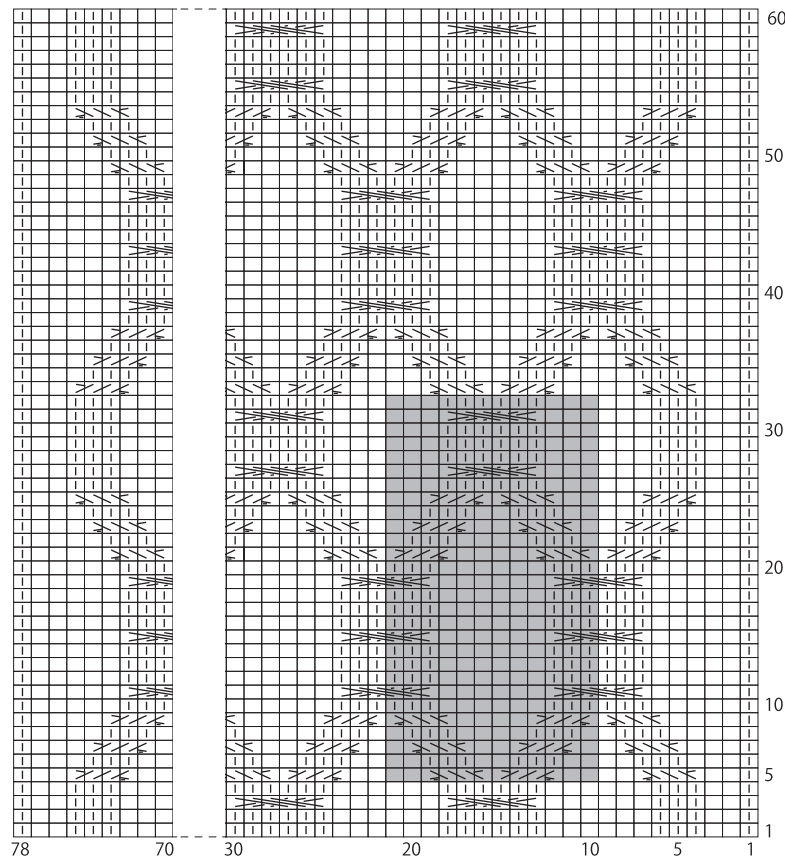


●衿



●模様編み


□ = □ 裏目



- = 12目・28段1模様
- ≡ = 右上3目交差目
- ≡ = 右上3目交差目(下側が裏1目)
- ≡ = 左上3目交差目(下側が裏1目)

●前身頃

□ = □ 裏目



(7ミリ針)

(8ミリ針)

★ゲージは編み手により異なります。ゲージが合わない場合は、針の号数を変えて編んでください。又はゲージを取り直して編んでください。