

03.丸ヨークカーディガン

06 ページの作品

●用意する毛糸 (商品番号一色番号/商品名/数量)

826-303/PURA LANA BARUFFA DK
(プラナバルファ ディケイ)/500g [525g]

●使用針・用具

棒針7号、縄編み針、ボタンA-337-21...直径21mm10個

●出来上り寸法

胸囲91.5cm ゆき丈72.5cm 着丈54cm

胸囲97.5cm ゆき丈74cm 着丈54cm

●ゲージ(10cm平方)

ガーター編み(ヨーク) 20目×37段 ※ [] = Lサイズ

模様編み 22目×29段

指定のない箇所は共通

●編み方ポイント

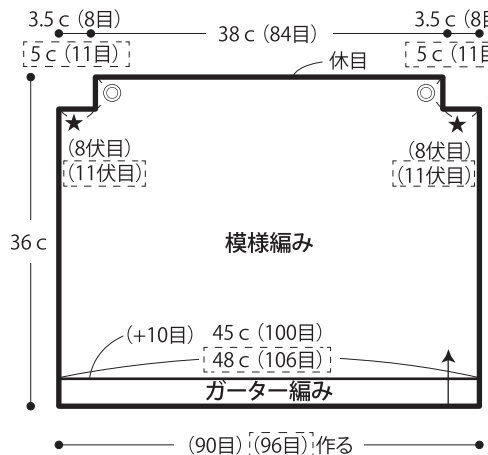
後・前身頃...一般的な作り目を作り、ガーター編み、模様編みで編みます。前身頃は前立ても一緒に編みます。右前立て側はボタンホールと一緒に編みます。編み終わりは休みにします。

袖...一般的な作り目を作り、ガーター編み、模様編みで編みます。編み終わりは伏せ目(◎印)と休みにします。

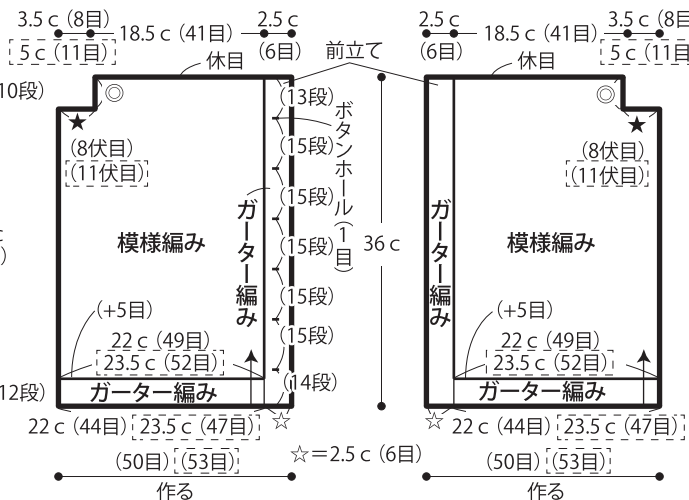
ヨーク...身頃と袖の休目より目を拾い、ガーター編みで分散減目をしながら編みます。右前立て部分はボタンホールと一緒に編みます。編み終わりは伏せ止めをします。

まとめ...身頃と袖の印同士を合わせ、目と段のはぎをします。脇と袖下をすくいとじをします。

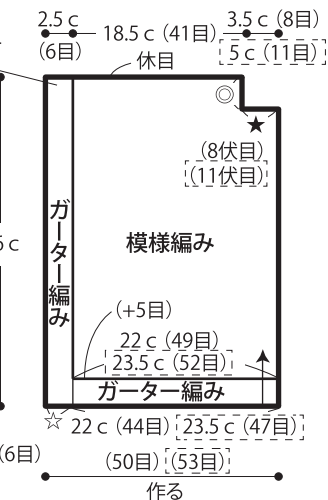
●後身頃 (7号針)



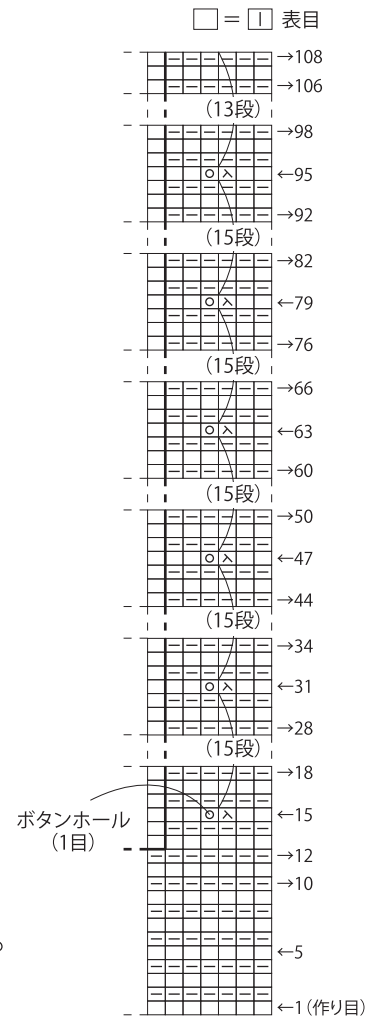
●右前身頃 (7号針)



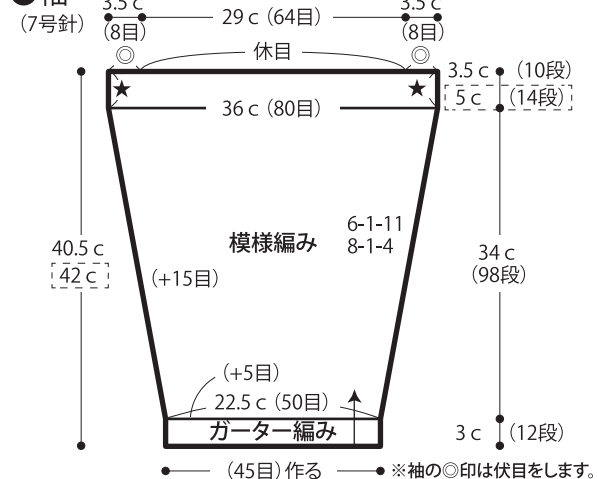
●左前身頃 (7号針)



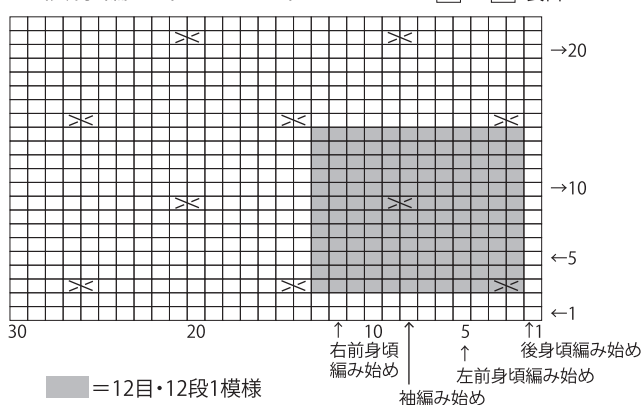
●右前身頃前立て (7号針)



●袖 (7号針)



●模様編み (Mサイズ) (7号針)



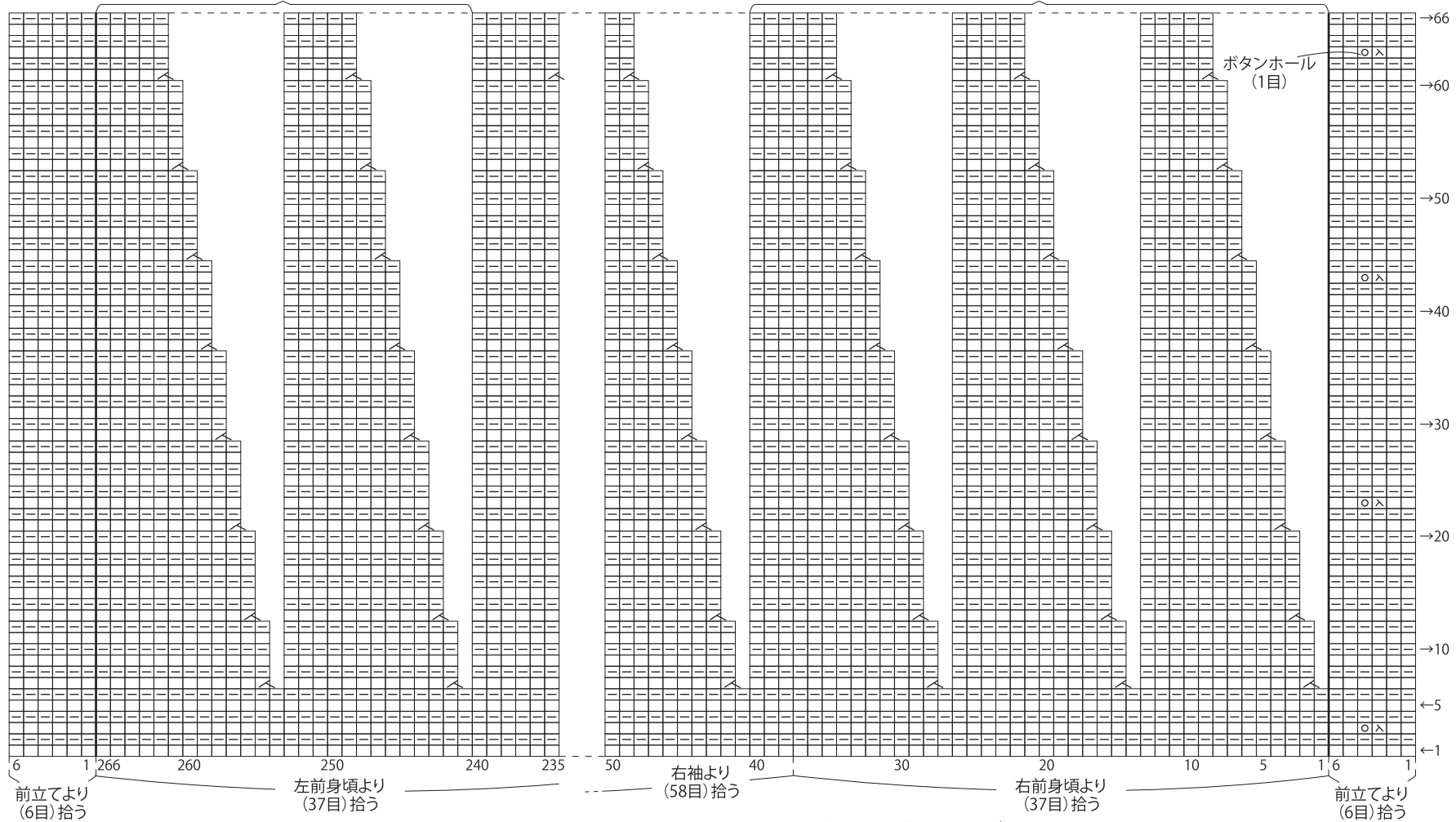
★ゲージは編み手により異なります。ゲージが合わない場合は、針の号数を変えて編んでください。又はゲージを取り直して編んでください。

●ヨーク(4本棒針7号)

(26目)

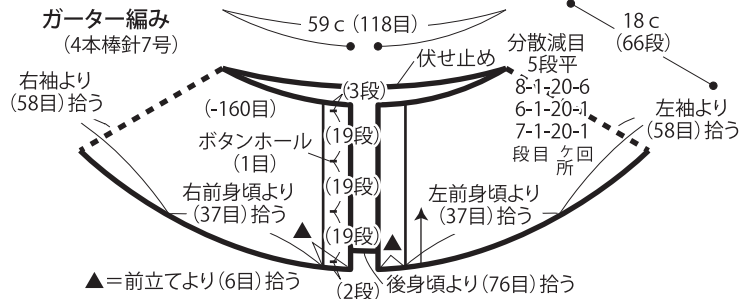
(40目)×6回繰り返す

□ = □ 表目



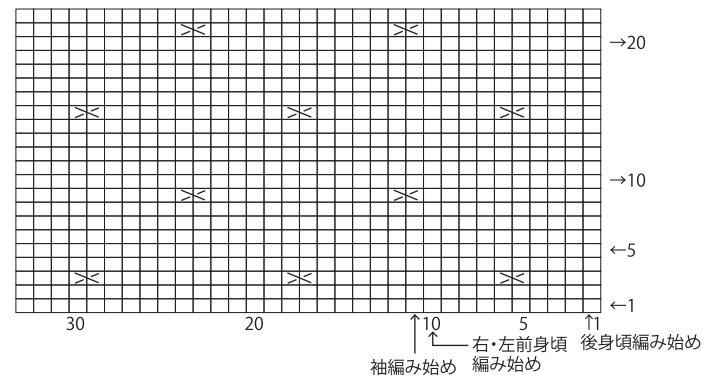
●ヨーク

ガーター編み
(4本棒針7号)



●模様編み(Lサイズ) (7号針)

□ = □ 表目



★ゲージは編み手により異なります。ゲージが合わない場合は、針の号数を変えて編んでください。又はゲージを取り直して編んでください。