



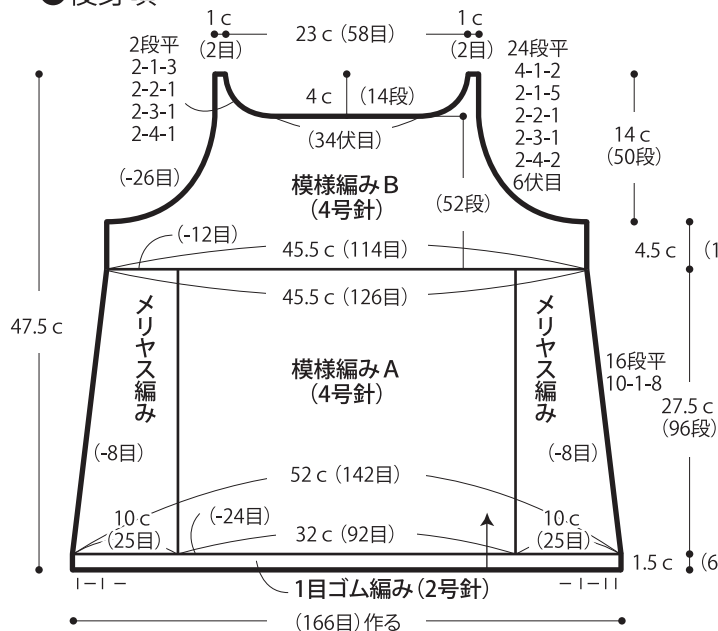
0 2.革ひものキャミ

05 ページの作品

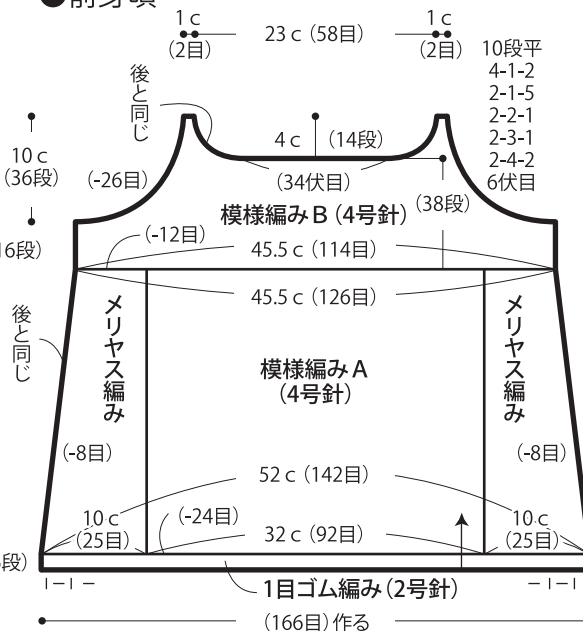
- 用意する毛糸 (商品番号・色番号 / 商品名 / 数量)
347-09 / Elmer (エルマー) / 140g
- 使用針・用具
棒針2号・4号、カギ針3/0号、縄編み針
革ベルト (15mm幅 × 26cm) 2本
- ゲージ (10cm平方)
メリヤス編み 25目 × 35段
模様編み A 29目 × 35段
模様編み B 25目 × 36段

- 出来上り寸法
胸囲91cm 着丈47.5cm (肩ひも除く)
- 編み方ポイント
身頃・・・一般的な作り目を作り、1目ゴム編み、メリヤス編み、模様編みAを指定段数編み、続けて模様編みBを編みます。
まとめ・・・脇をすくいとじします。衿ぐりより目を拾い、細編みで編みます。袖ぐりより目を拾い、細編みで編みます。
革ベルトを指定箇所につけます。(革ベルトの両端に目打ちなどで穴を空けておく)

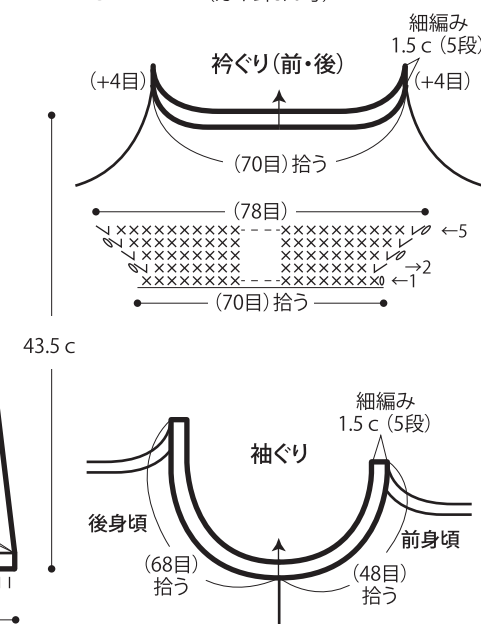
●後身頃



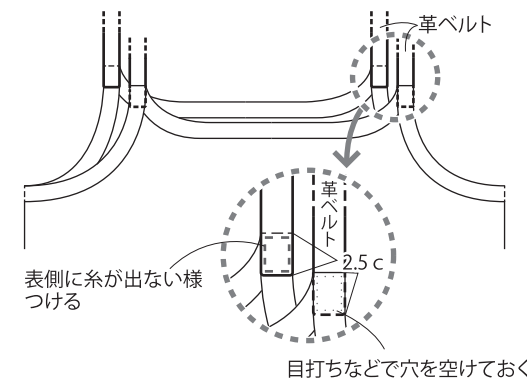
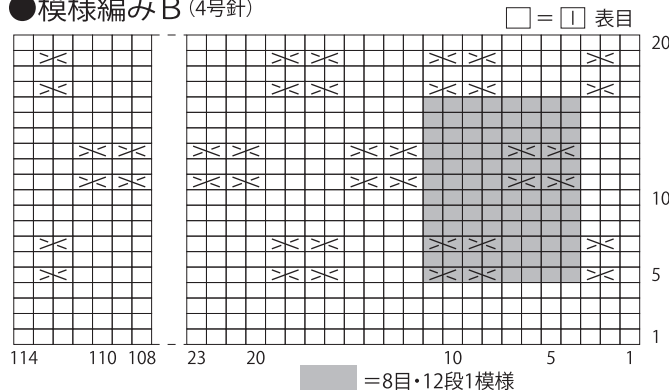
●前身頃



●まとめ (カギ針3/0号)




●模様編み B (4号針)



●模様編み A (4号針)

□ = □ 表目



★ゲージは編み手により異なります。ゲージが合わない場合は、針の号数を変えて編んでください。又はゲージを取り直して編んでください。