

# ＊ テーブルセンター ＊



●用意する毛糸

592-208/NEWコットン・レース糸20番/95g

●使用針・用具

レース針4号

●ゲージ

モチーフ1辺8.5cm角

●出来上り寸法

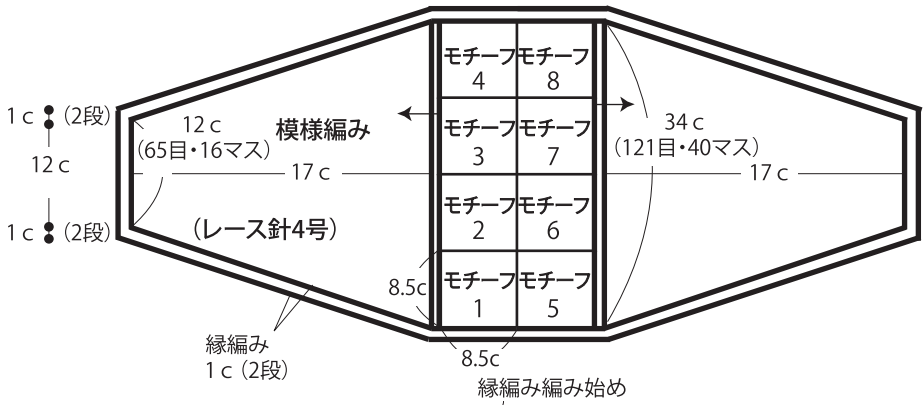

編み図参照

●編み方ポイント

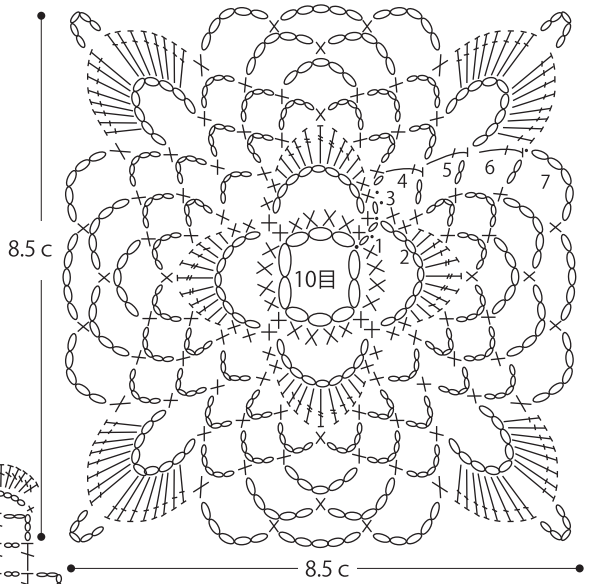
鎖10目の作り目を作り、図を参照してモチーフを編みます。2枚めからは最終段で編みつなぎます。編みつないだモチーフから目を拾い、方眼編みの模様を編みます。縁編みを輪で編みます。

★ゲージは編み手により異なります。ゲージが合わない場合は針の号数を変えて編んでください。又はゲージを取り直して編んでください。

●テーブルセンター

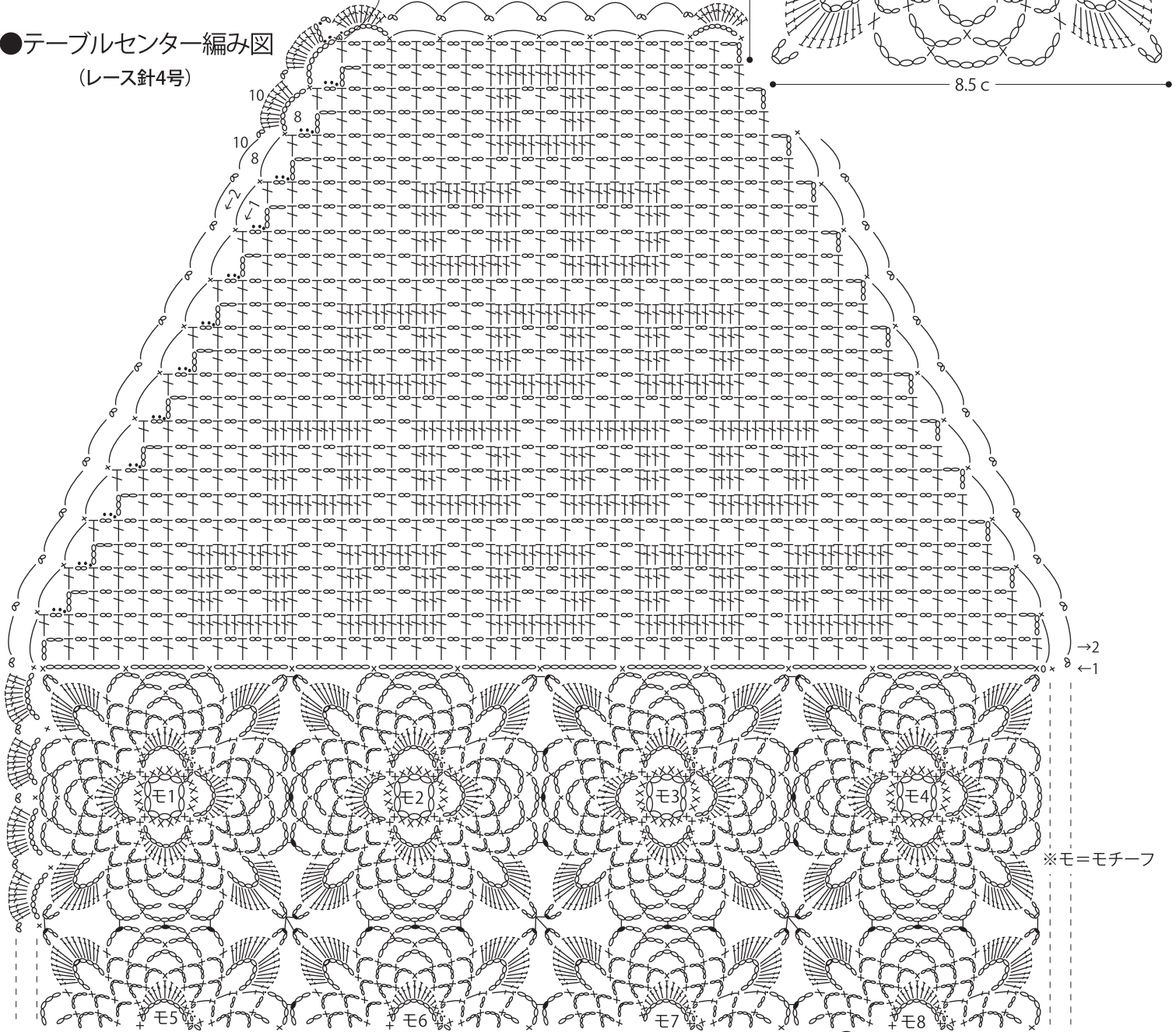


●モチーフの編み方 (レース針4号)



●テーブルセンター編み図

(レース針4号)



※モ=モチーフ