


カギ針編みのハンカチ



●用意する毛糸

548-86・90 / ほんわか / 各15g
 548-89・91 / ほんわか / 各12g

●使用針・用具 (輪の箇所は4本棒針又は輪針)

カギ針4/0号

●ゲージ (10cm 平方)

模様編み 25.5目 × 24.5段

●出来上り寸法

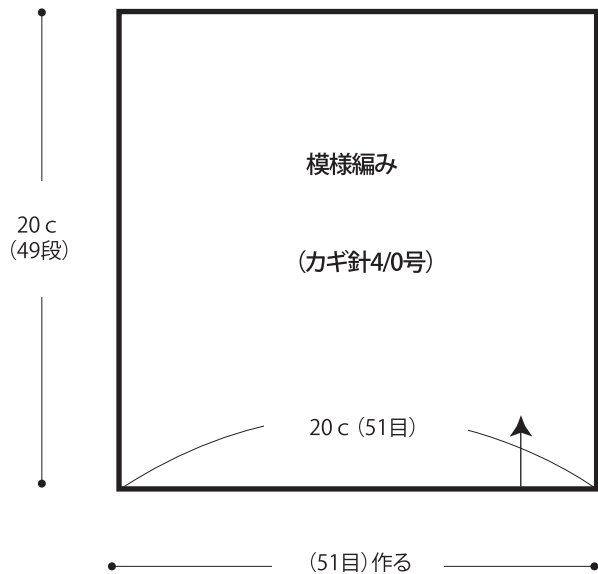
縦・横 21cm 角

●編み方ポイント

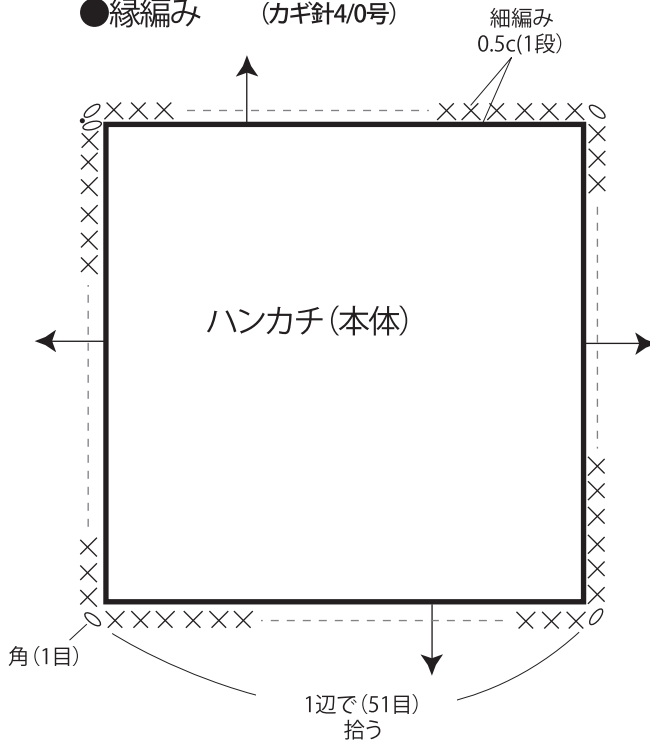
共鎖の作り目を作り、1段毎に色を替えて模様編みで編みます。周りに1段、縁編みを編みます。

★ゲージは編み手により異なります。ゲージが合わない場合は針の号数を変えて編んでください。又はゲージを取り直して編んでください。

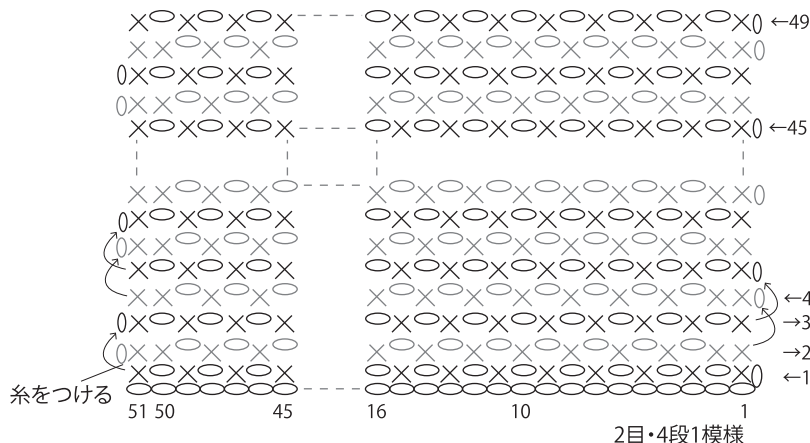
●ハンカチ (本体)



●縁編み (カギ針4/0号)



●模様編み (カギ針4/0号)



※1段毎に色が替わるので編む方法に気をつけます。
 糸は切らないで、糸のある方から編みます。

●配色

		aタイプ	bタイプ
本 体	—	90 (セージブルー)	86 (ライトグレー)
	—	89 (コーラルピンク)	91 (ベビーピンク)
縁編み		90 (セージブルー)	86 (ライトグレー)