



20.マルチケース

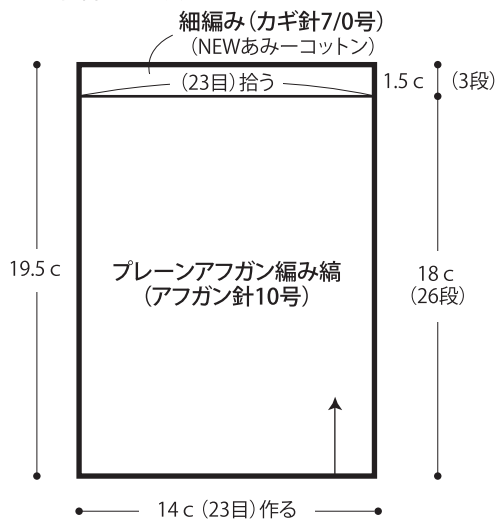
27 ページの作品

- 用意する毛糸 (商品番号一色番号/商品名/数量)
575D-35/NEWあみーコットン(細)段染め(約97~100gカゼ)/50g
363-01/Meringue Mohair(メレンゲモヘア) (25g玉巻)/25g
- 使用針・用具
アフガン針10号、カギ針7/0号
- 出来上り寸法
入れ口周囲28cm 深さ20cm
- ゲージ(10cm平方)
プレーンアフガン編み縞 16目×14.5段

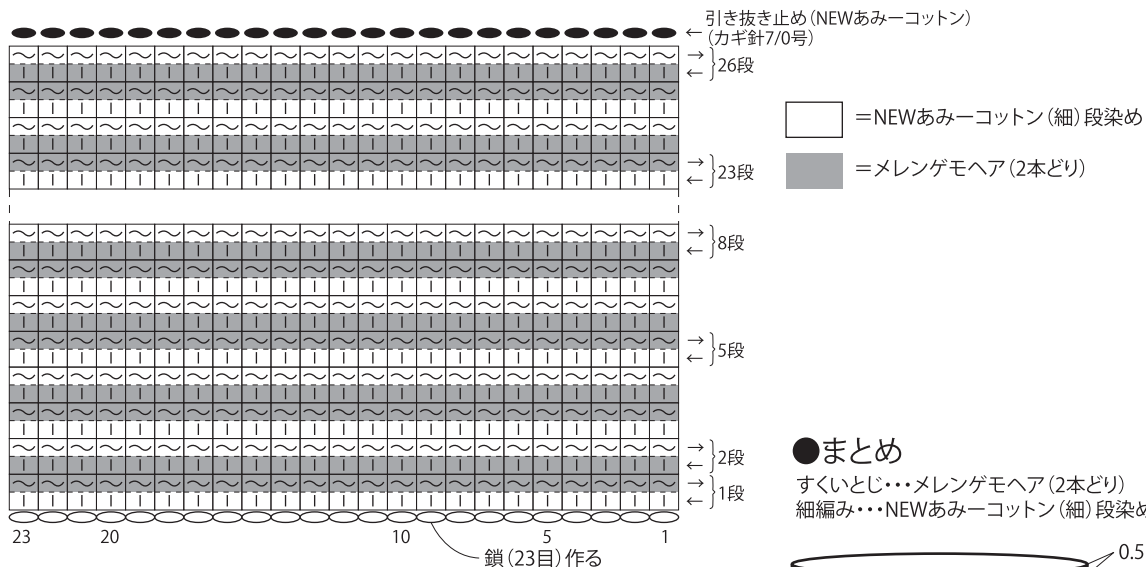
●編み方ポイント

本体・・・共鎖の作り目を作り、プレーンアフガン編み縞で編みます。26段めまで編んだら、引き抜き止めをします。引き抜き止めより目を拾い、細編みを編みます。同じものを2枚編みます。
 まとめ・・・本体を外表に合わせ、両脇をすくいとじします。編み始め側を2枚合わせて目を拾い、細編みを1段編みます。ボンボンを作り、本体に鎖でつけます。
 ※NEWあみーコットンは1本どり、メレンゲモヘアは2本どりで編みます。

●本体 2枚



●プレーンアフガン編み縞 (アフガン針10号)



※プレーンアフガン編みの編み方はムービーで紹介しております。スマートフォン・携帯電話でご覧いただけます。

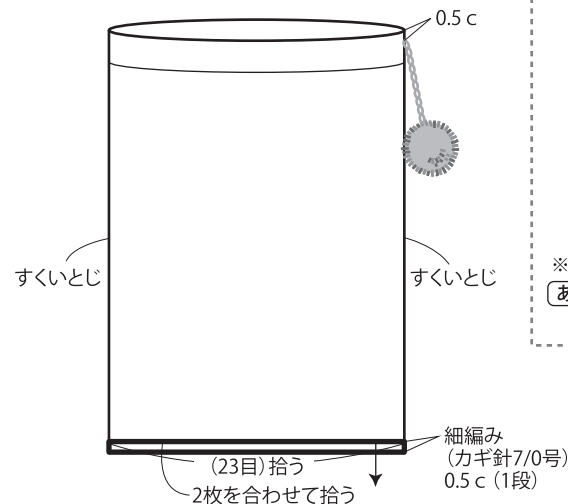


※パソコンからご覧いただく場合は

 よりご覧ください。

●まとめ

すくいとじ・・・メレンゲモヘア(2本どり)
 細編み・・・NEWあみーコットン(細)段染め



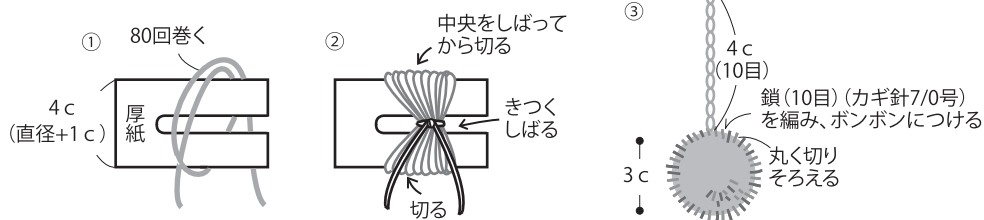
※すくいとじの仕方はムービーで紹介しております。スマートフォン・携帯電話でご覧いただけます。



※パソコンからご覧いただく場合は

 よりご覧ください。

●ボンボンの作り方 メレンゲモヘア(2本どり)



★ゲージは編み手により異なります。ゲージが合わない場合は、針の号数を変えて編んでください。又はゲージを取り直して編んでください。