

＊ アフガンベスト ＊



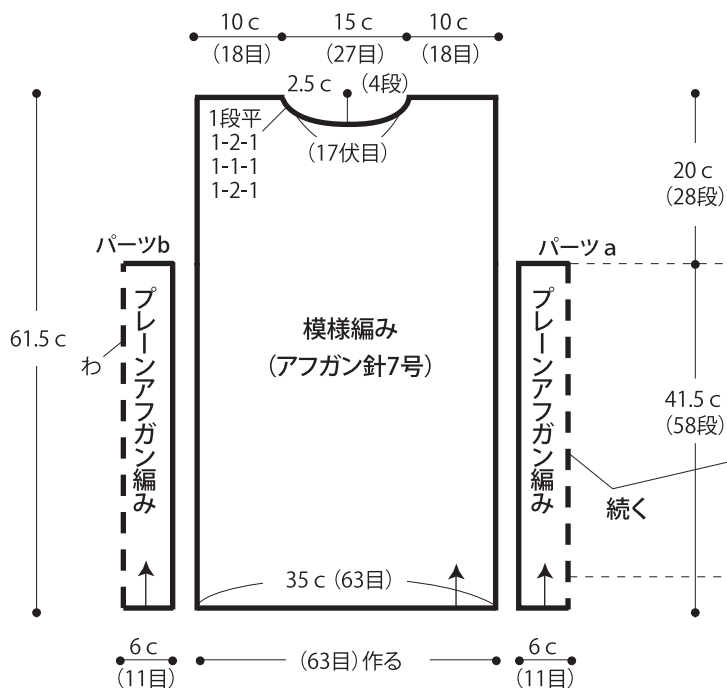
- 用意する毛糸
1203-01/TRADITIONAL MERINO/110g (トラディショナルメリノ)
1203-06/TRADITIONAL MERINO/175g (トラディショナルメリノ)
- 使用針・用具 (輪の箇所は4本棒針又は輪針)
アフガン針7号、カギ針6/0号
- 出来上り寸法
胸囲94cm 着丈62cm
- ゲージ(10cm平方)
プレーンアフガン編み 18目×14段
模様編み 18目×14段

●編み方ポイント

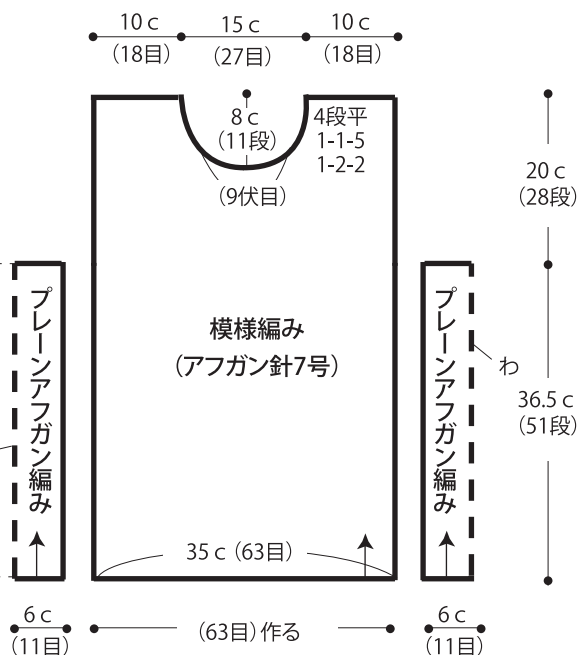
身頃・・・共鎖の作り目を作り、模様編みを編み途中で減目しながら編みます。最終段は引き抜き止めをします。プレーンアフガン編みで脇の部分で途中増目をして編み、最終段は引き抜き止めをします。
まとめ・・・身頃の各パーツをすくいとじをします。肩はすくいはぎをします。衿ぐりと袖ぐりより目を拾い、細編みを輪で編みます。

★ゲージは編み手により異なります。ゲージが合わない場合は針の号数を変えて編んでください。又はゲージを取り直して編んでください。

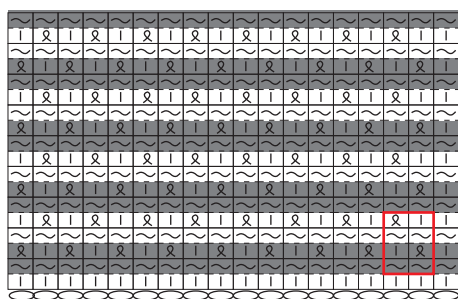
●後身頃



●前身頃



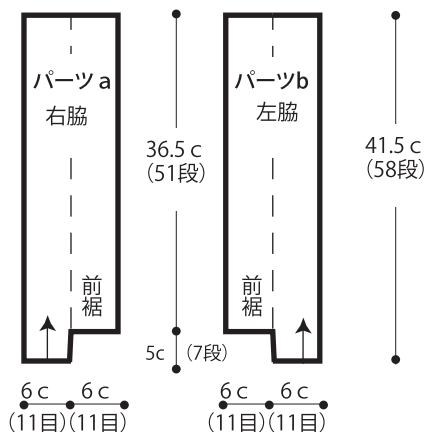
●模様編み (アフガン針7号)



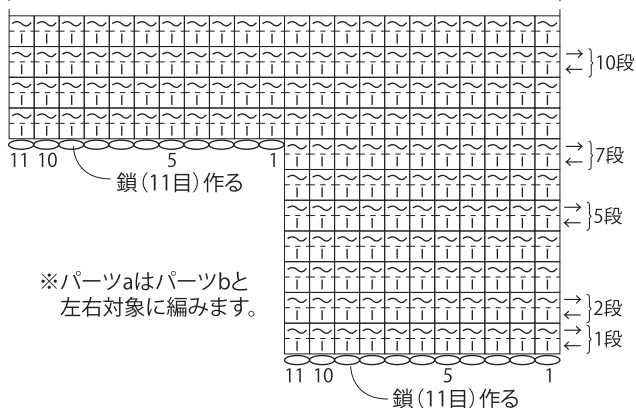
[x] = ねじり編み目

●パーツa・b

プレーンアフガン編み col.06 (アフガン針7号)



●パーツb プレーンアフガン編み col.06 (アフガン針7号)



※パーツaはパーツbと左右対象に編みます。

●まとめ

