

🌸 ロープのターバン 🌸



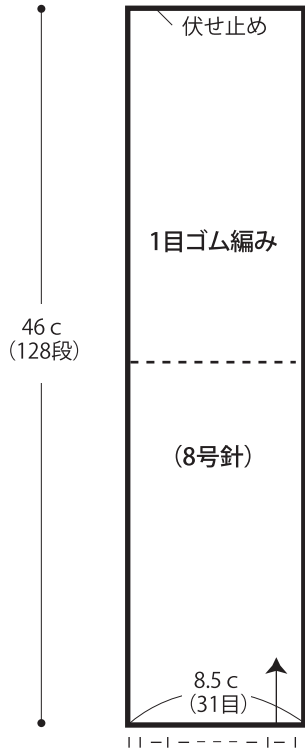
- 用意する毛糸(商品番号-色番号/商品名/数量)
827-01・06/Lobe(ローブ)(50g玉巻)/各40g
- 使用針・用具
2本棒針 8号、縄編み針
- 出来上り寸法
幅8.5cm、周り46cm(置いた状態のサイズ)
- ゲージ(10cm平方)
1目ゴム編み 36目×28段

●編み方ポイント

一般的な作り目を作り、1目ゴム編み(両端表目2目)を編みます。64段編んで65段目で交差して、続けて1目ゴム編みを編みます。編み終わりは伏せ止めをします。編み始めと編み終わりを引き抜きはぎします。

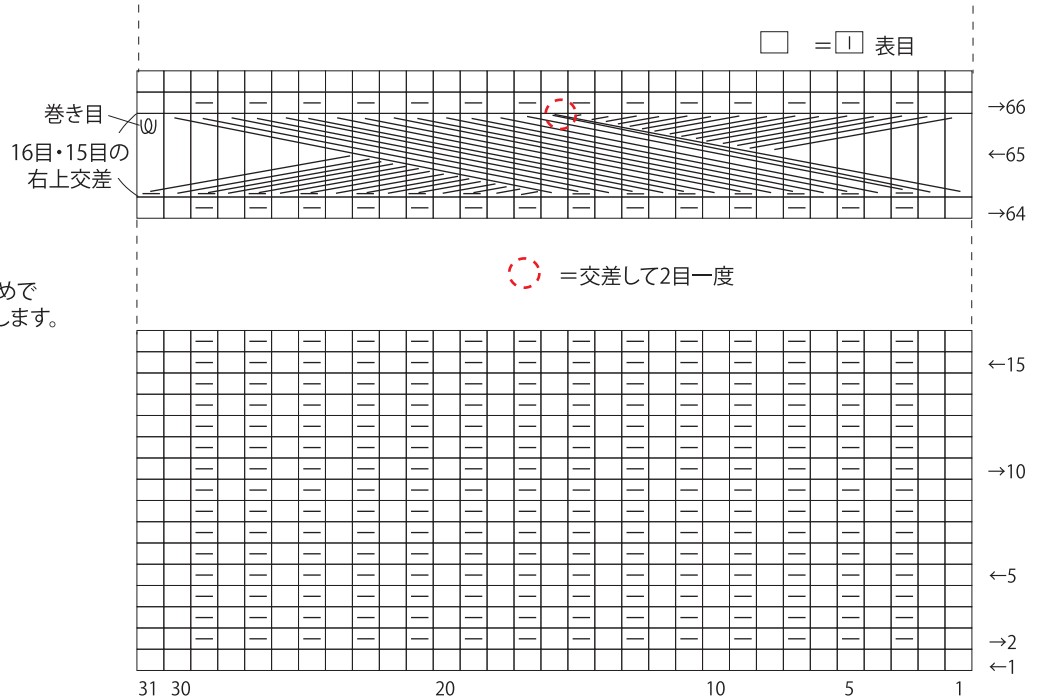
★ゲージは編み手により異なります。ゲージが合わない場合は針の号数を変えて編んでください。又はゲージを取り直して編んでください。

●ターバン



● (31目) 作る ●

●1目ゴム編み (8号針)




※65段目で交差します。その時の交差の両端の目に注意



※1目ゴム編みですので60cm位までご利用いただけます。

●まとめ

編み始めと編み終わりを中央に
合わせて引き抜きはぎ



中央で交差