

カーディガン



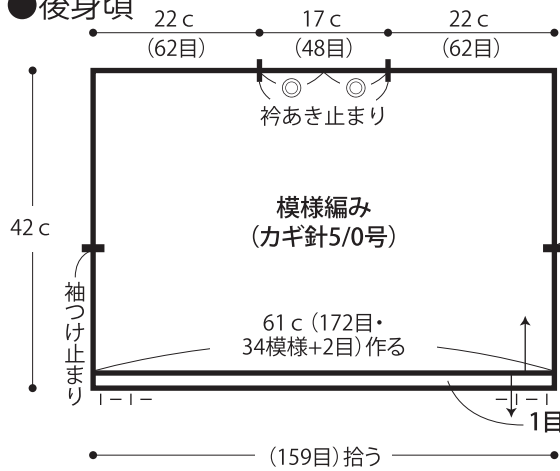
- 用意する毛糸 (商品番号一色番号/商品名/数量)
373-04/Urban (アーバン) (40g 玉巻) / 120g
685-01/Loudes (リルド) (25g 玉巻) / 125g
- 使用針 (棒針編みの場合は、とじ針を準備してください。)
カギ針3/0号・4/0号・5/0号、2本棒針3号・5号
- 出来上り寸法
着丈42cm ゆき丈58cm
- ゲージ (10cm平方)
模様編み (カギ針5/0号) 28目×13段
裏メリヤス編み 24目×33段
- ※出来上がりサイズ及びゲージ (10cm平方) は
スチームアイロンをかけて計った寸法です。

●編み方ポイント

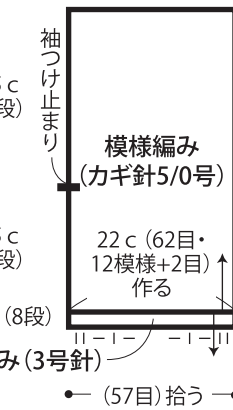
身頃・・・共鎖の作り目を作り、模様編みで編みます。作り目より目を拾い、1目ゴム編みを編みます。編み終わりは表目は表目、裏目は裏目の伏せ止めをします。後身頃と前身頃の肩を合わせ、鎖はぎします。
袖・・・身頃の袖つけ止まりより目を拾い模様編み、1目ゴム編みを編みます。編み終わりは身頃と同様の伏せ止めをします。
前立て・・・一般的な作り目を作り、1目ゴム編み、裏メリヤス編みで編みます。編み終わりは休み目にします。
まとめ・・・脇・袖下の1目ゴム編み部分はすきいとじ、模様編み部分は鎖とじ、前身頃と前立てをすきいとじします。前立ての休み目を合わせ、メリヤスはぎします。後襟あきと前立ての合印を合わせ、鎖はぎします。
※すべてUrbanとLoudesの2本どりで編みます。

★ゲージやサイズは編み手により異なります。ゲージが合わない場合は針の号数を変えて編んでください。又はゲージを取り直して編んでください。

●後身頃

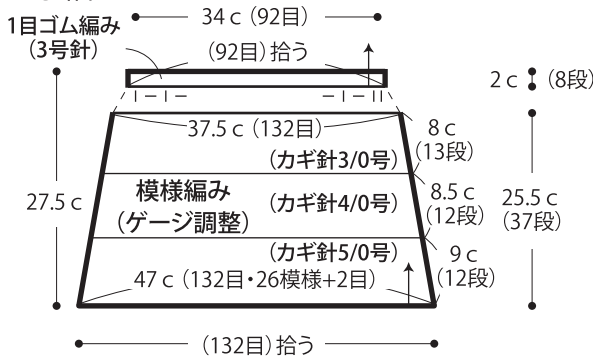


●前身頃 2枚

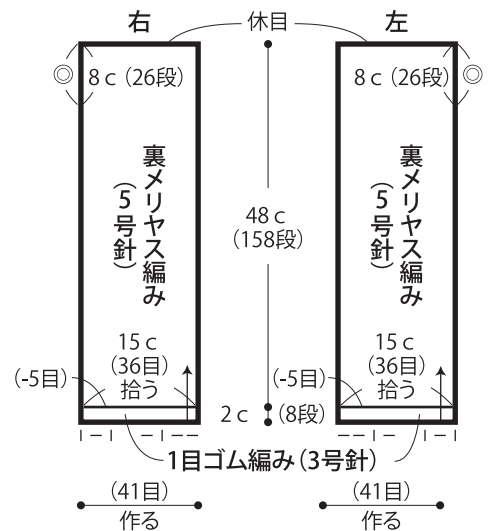


※すべてUrban1本、Loudes1本の計2本どりで編みます。

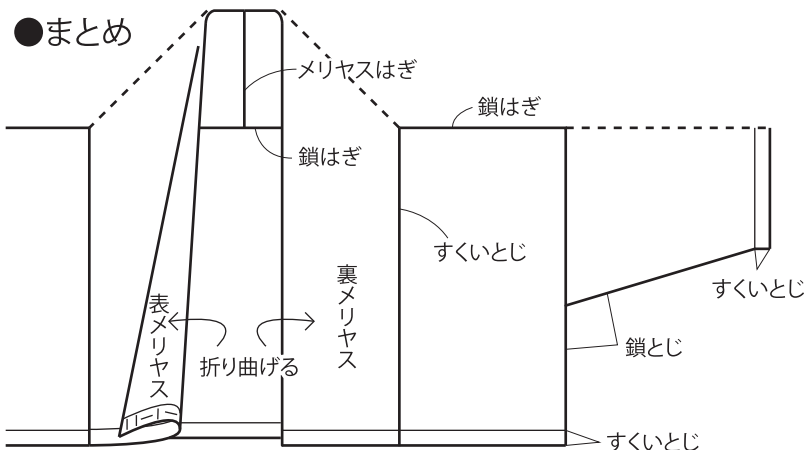
●袖 2枚



●前立て



●まとめ



●模様編み

