



22.くるぶし丈ソックス レッド

30 ページの作品

●用意する毛糸(商品番号一色番号/商品名/数量)

424-02/Milly(ミリー)(40g玉巻)/60g

●使用針・用具

短5本棒針 4号、カギ針4/0号、縄編み針、
KW20081金天馬あみこみストレッチヤーン(透明)少量

●出来上り寸法

足底長さ23.5cm はき口18cm(ストレッチあり) はき丈11cm

●ゲージ(10cm平方)

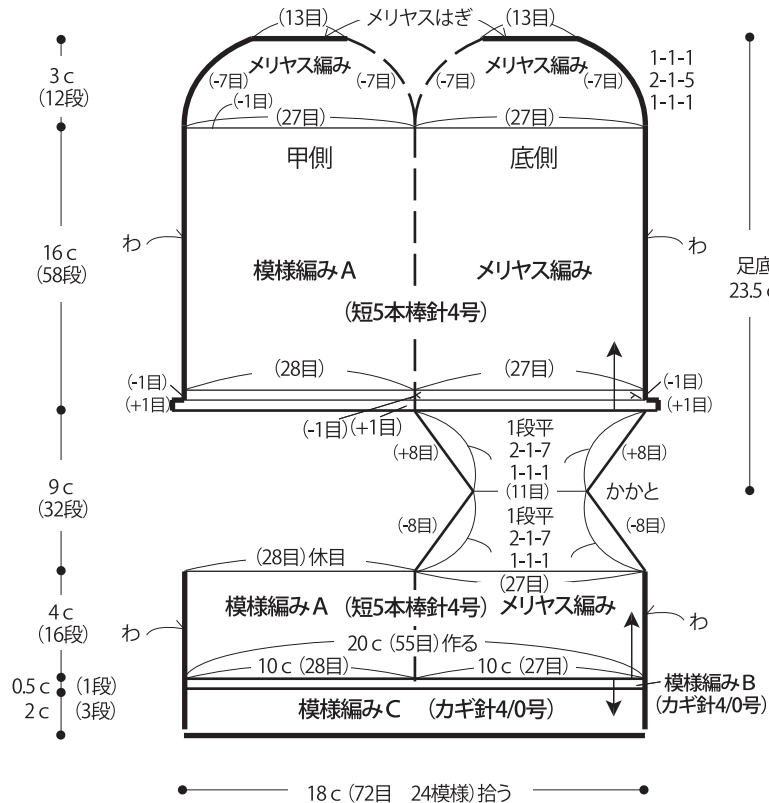
メリヤス編み 27目×36段

模様編みA 28目×36段


●編み方ポイント

ソックス・・・一般的な作り目を作り、模様編みAとメリヤス編みを輪で編みます。模様編み部分を休ませて、メリヤス編み部分で図のようにかかとを編みます。続けて甲側は模様編みAで底側はメリヤス編みを輪で編み、つま先はメリヤス編みで減目して編みます。甲側、底側の編み終わりを合わせてメリヤスはぎをします。
まとめ・・・作り目から目を拾い、模様編みB・Cをあみこみストレッチヤーンを添えて輪で編みます。同じ物をもう1枚編みます。

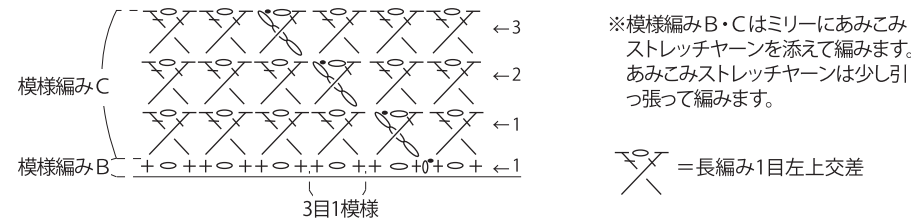
●ソックス



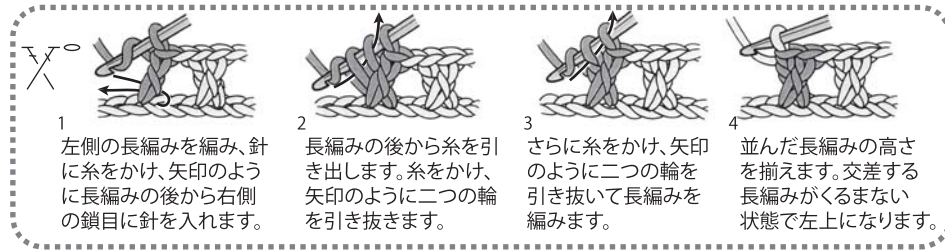
●模様編みA (短5本棒針4号)



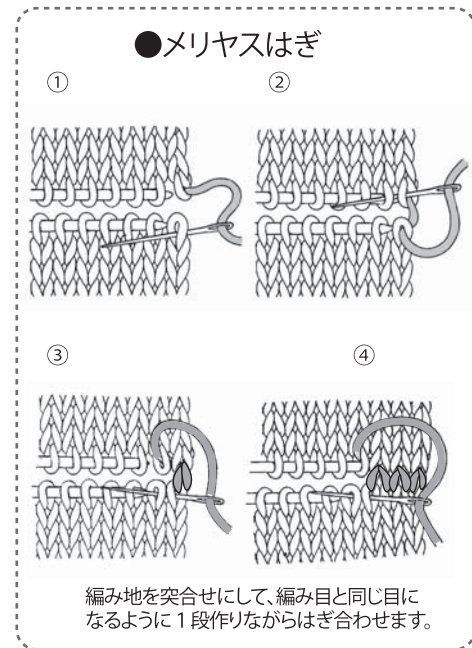
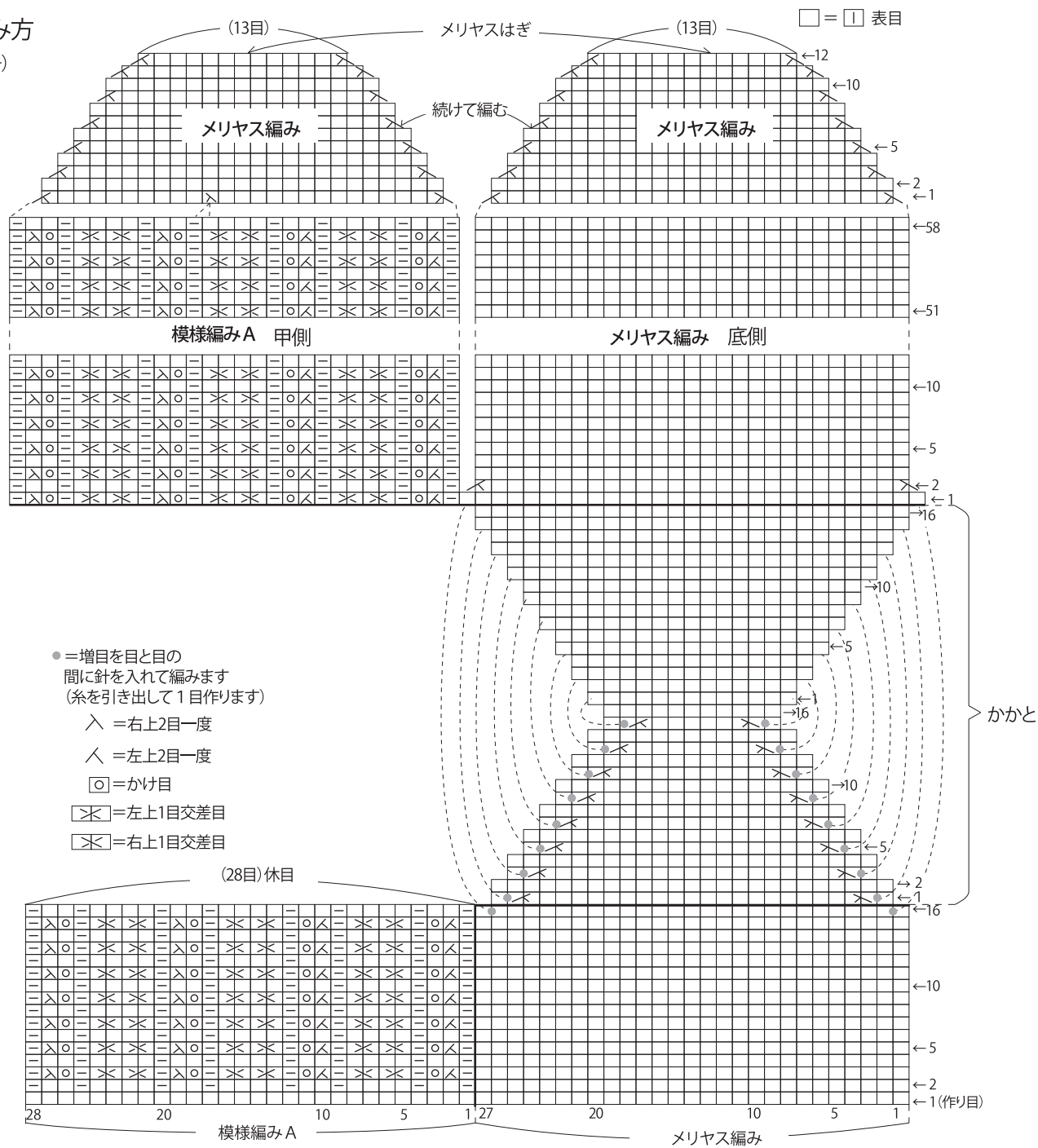
●模様編みB・C (カギ針4/0号)



長編み1目左上交差参考例



●ソックスの編み方
(短5本棒針4号)



※ソックスのかかとの編み方はムービーで紹介しております。スマートフォン・携帯電話でご覧いただけます。

※パソコンからご覧いただく場合は

毛糸ピエロ 動画 検索

★ゲージは編み手により異なります。ゲージが合わない場合は、針の号数を変えて編んでください。又はゲージを取り直して編んでください。