



17. 折り返しシルクソックス

27 ページの作品

●用意する毛糸(商品番号-色番号/商品名/数量)

a・bタイプ
641-71・76/Julien(ジュリアン)(40g玉巻)/各55g

●使用針・用具

カギ針4/0号・5/0号

KW20081 金天馬あみこみストレッチヤーン(透明)1個

●出来上り寸法


はき丈11cm 足底21cm

●ゲージ(10cm平方)

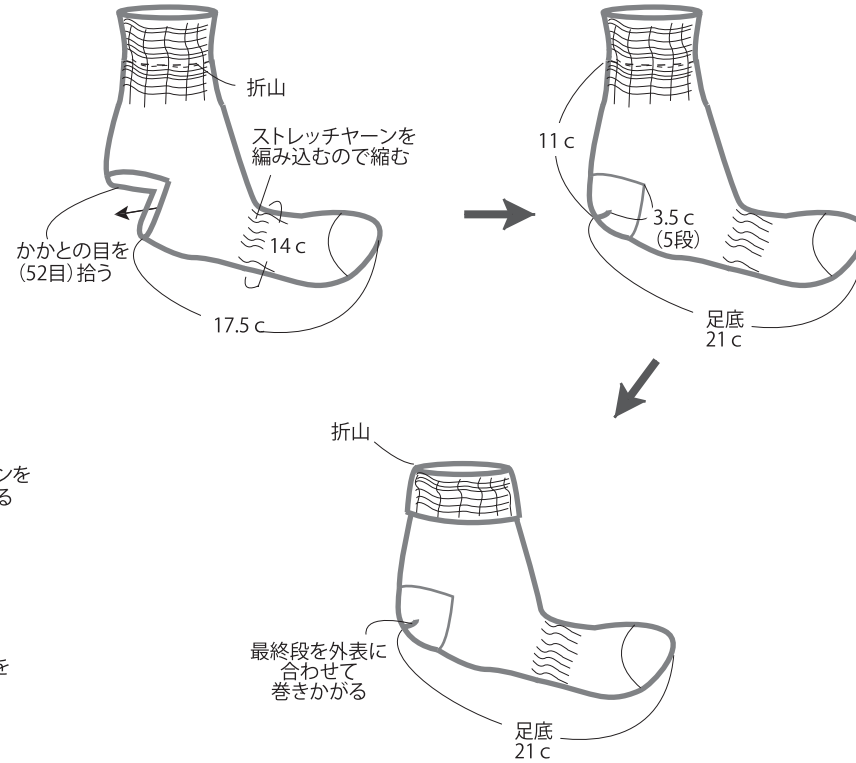
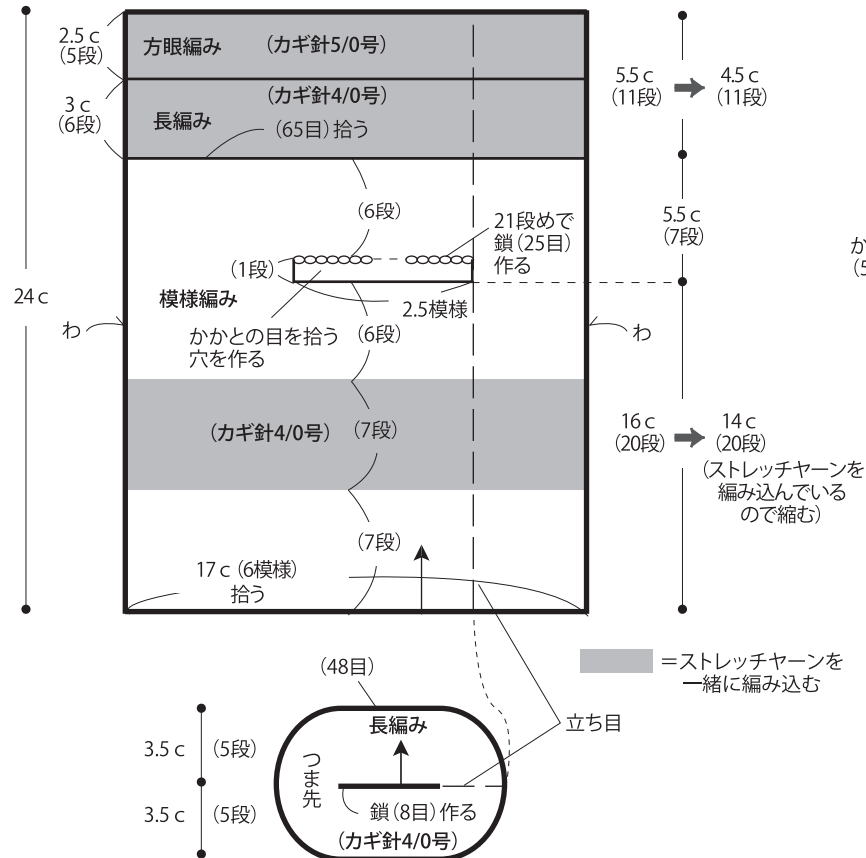
模様編み 1模様2.8cm×12.5段

●編み方ポイント

ソックス・・・鎖8目で作り目を作り、つま先より足首に向かって輪で編みます。指定の位置にストレッチヤーンを一緒に編み込みます。かかとの位置に穴を開けて編みます。穴部分から目を拾いかかを編みます。



※  の所はストレッチヤーンを一緒に編み込みます。

●ソックス

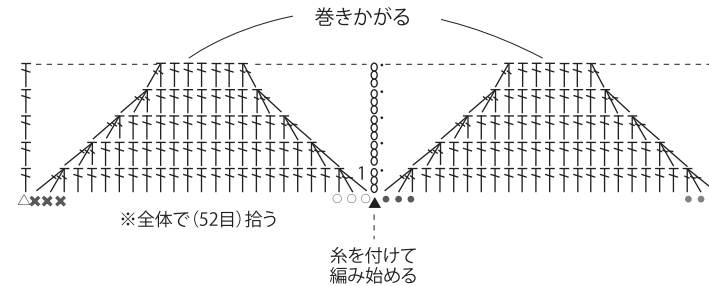


※ストレッチヤーンを編み込んでいたので出来上がりサイズが小さいですが普通サイズで履いていただけます。

●ソックス (カギ針4/0号)



●かかとの編み方図
(カギ針4/0号)



●つま先の増目

(カギ針4/0号)

段数	目数
5	48(+6目)
4	42(+8目)
3	34(+8目)
2	26(+4目)
1	22 鎖8目作る

★ゲージは編み手により異なります。ゲージが合わない場合は、針の号数を変えて編んでください。又はゲージを取り直して編んでください。