

# ＊ PETボトルカバー ＊



## ●用意する毛糸(商品番号一色番号/商品名/数量)

【S】(340mlサイズ)  
FG756-1/ベーシックコットン(30g玉巻)/15g  
FG756-2-14/ベーシックコットン カラーズ  
(30g玉巻)/25g

【M】(500mlサイズ)  
FG756-1/ベーシックコットン(30g玉巻)/35g  
FG756-2-14/ベーシックコットン カラーズ  
(30g玉巻)/20g

## ●使用針(棒針編みの場合は、とじ針を準備してください。)

カギ針5/0号  
●ゲージ(10cm平方)  
細編み 21.5目×23段  
模様編み 21.5目×17段

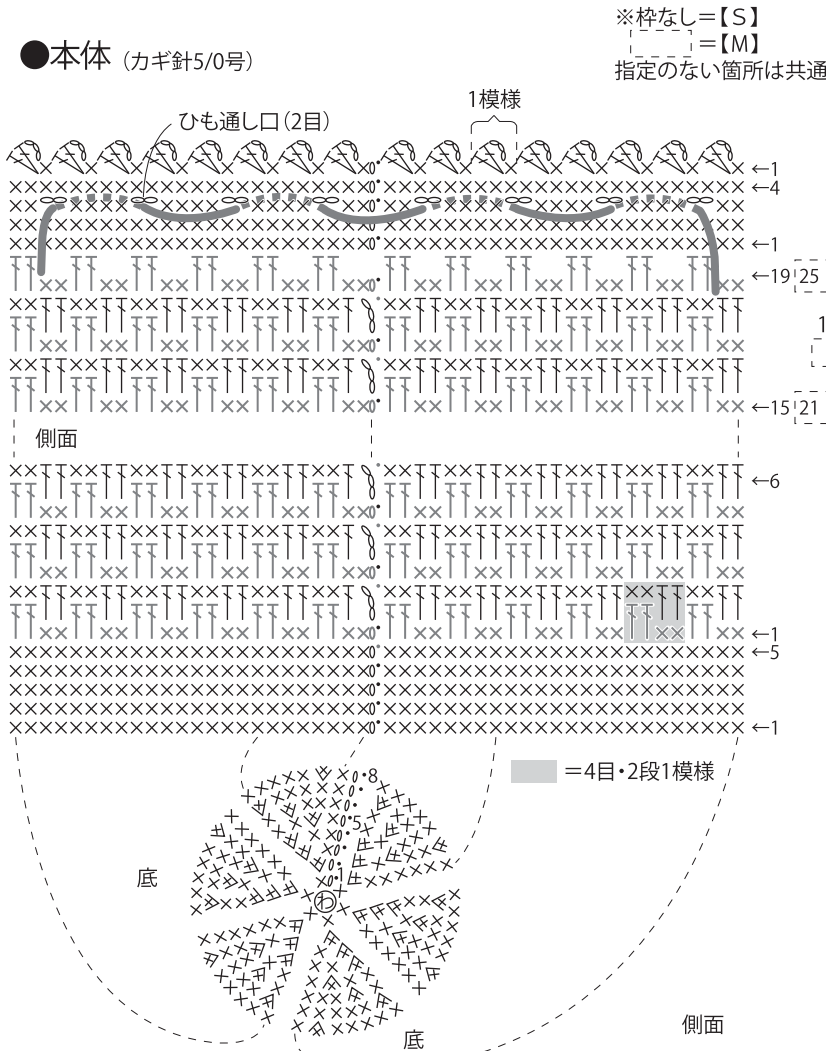
## ●出来上り寸法

編み図参照

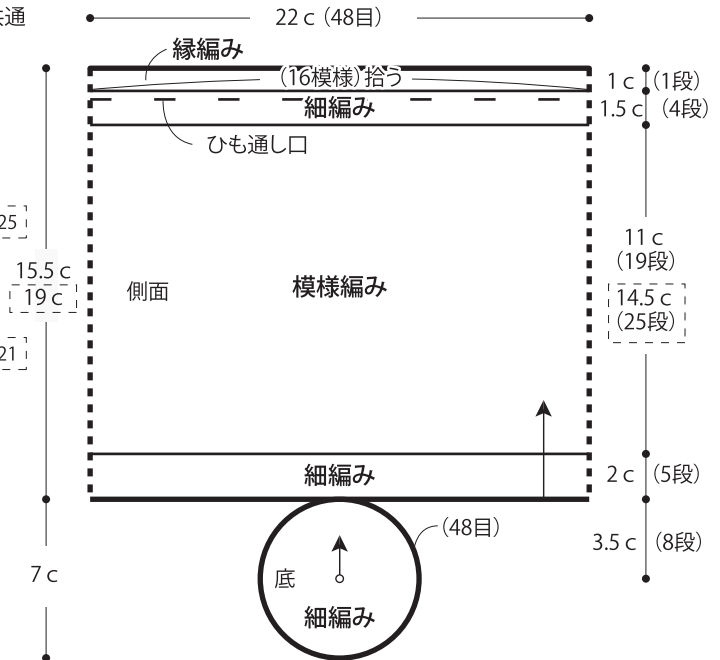
## ●編み方ポイント

底・・・わの作り目を作り、細編みで増目をしながら編みます。  
側面・・・底から続けて細編みを5段、模様編み、細編みの順に編みます。上部の細編みにはひも通し口を一緒に編みます。縁編みを編みます。  
まとめ・・・ひもを編み、ひも通し口に通します。  
※本体、ひもは配色を参照  
★ゲージは編み手により異なります。  
ゲージが合わない場合は針の号数を変えて編んでください。  
又はゲージを取り直して編んでください。

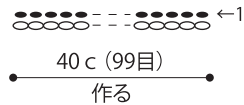
## ●本体 (カギ針5/0号)



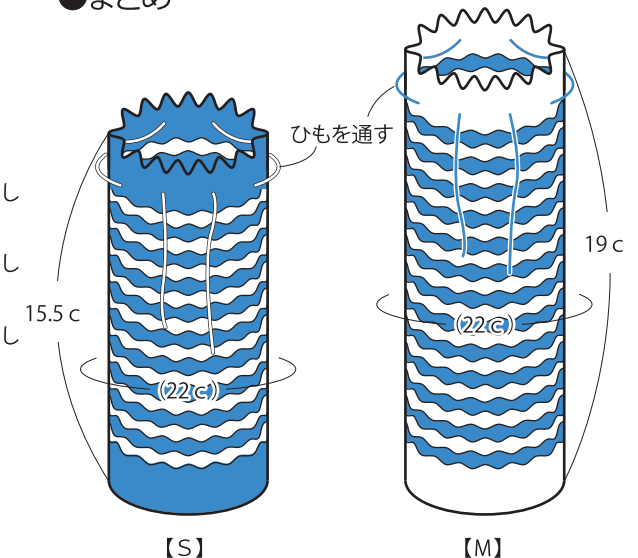
## ●ペットボトルカバー (カギ針5/0号)



## ●ひも



## ●まとめ



## ●配色

	【S】	【M】
本体	— col.14(ウルトラマリン)	— col.1(ホワイトミルク)
ひも	— col.1(ホワイトミルク)	— col.14(ウルトラマリン)