

プレスマット&コースター




- 用意する毛糸(商品番号一色番号/商品名/数量)
526-7/パステルレース糸40番(40g玉巻)/30g
526-12/パステルレース糸40番(40g玉巻)/30g
- 使用針・用具
レース針4号
- ゲージ(10cm平方)
モチーフ 1辺5cm
- 出来上り寸法
プレスマット・・・縦30cm 横45cm
コースター・・・縦10cm 横10cm

●編み方ポイント

プレスマット・コースター・・・鎖5目の輪の作り目を作り、図を参照しながら編みます。2枚目からは最終段で編みつなぎます。
プレスマット、コースターの配色は図を参照してください。

★ゲージは編み手により異なります。ゲージが合わない場合は針の号数を変えて編んでください。又はゲージを取り直して編んでください。

●モチーフ (レース針4号)



●プレスマット (レース針4号)

46	47	48	49	50	51	52	53	54
37	38	39	40	41	42	43	44	45
28	29	30	31	32	33	34	35	36
19	20	21	22	23	24	25	26	27
10	11	12	13	14	15	16	17	18
1	2	3	4	5	6	7	8	9

45 c (9枚)



=7(紺キキョウ)



=12(アクアブルー)

プレスマット

27枚

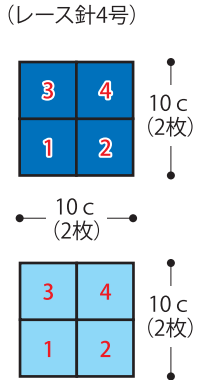
27枚

コースター

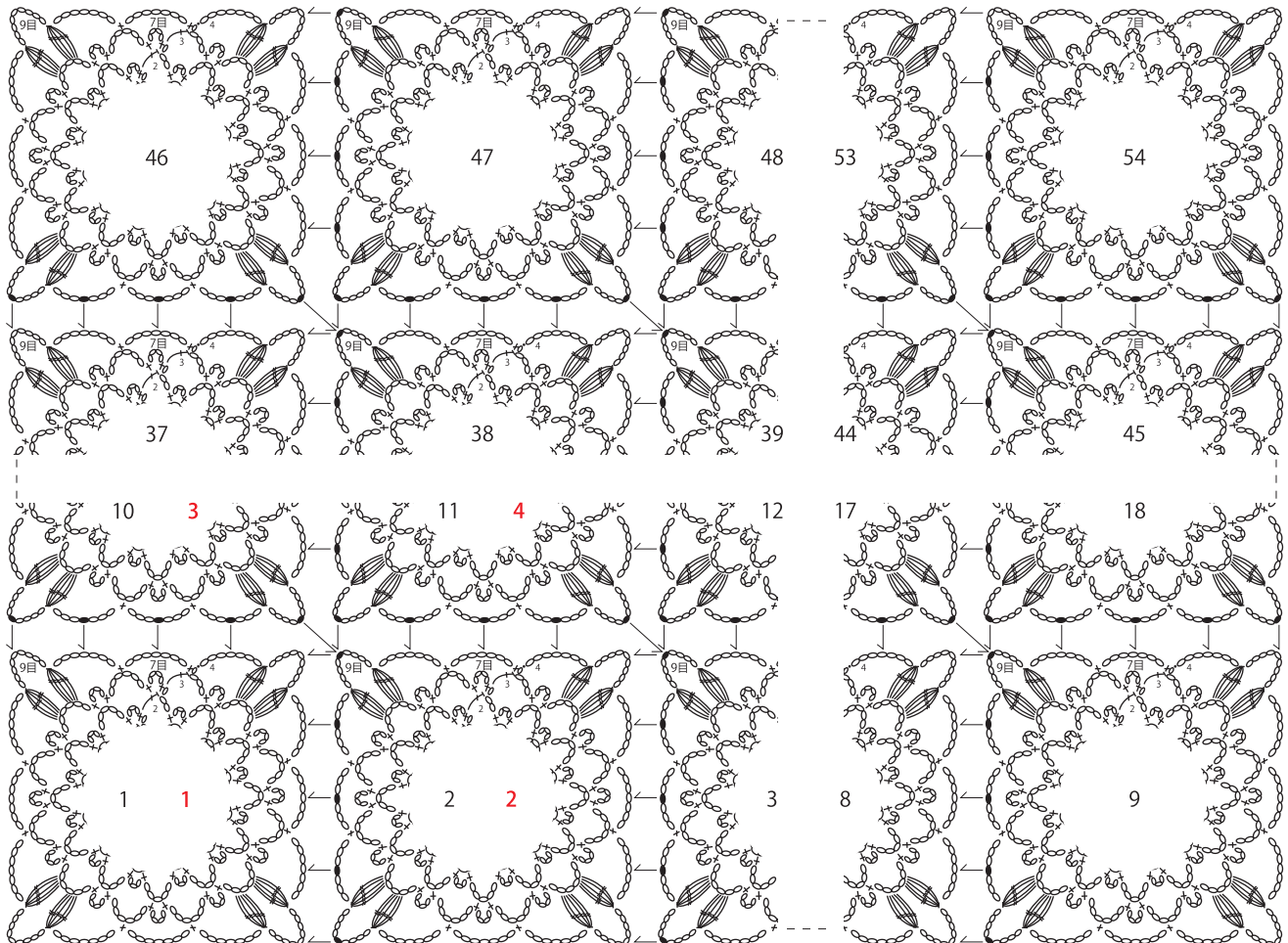
4枚

4枚

●コースター (レース針4号)



●モチーフのつなぎ方 (レース針4号)



※黒字はプレスマット、赤字はコースターを編む順番です。