

18.コットンハンカチ



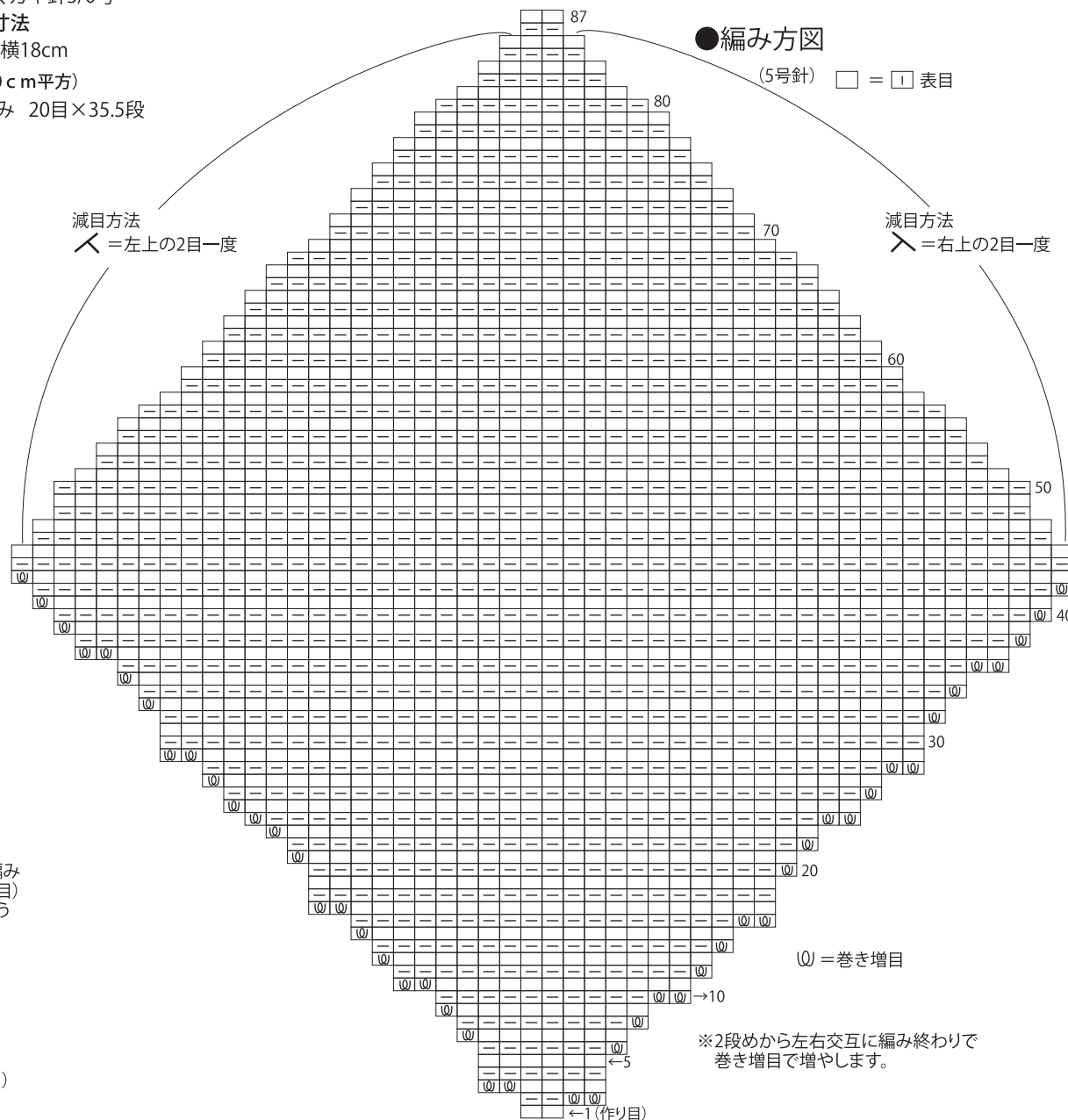
- 用意する毛糸 (商品番号一色番号/商品名/数量)
609-03・04・05・06・07/マシュマロ・コットン (30g 玉巻) /各20g
- 使用針・用具
2本棒針5号、カギ針3/0号
- 出来上り寸法
縦18cm×横18cm
- ゲージ (10cm平方)
ガーター編み 20目×35.5段

●編み方ポイント

一般的な作り目2目から編み始めます。2本どりで両端で増目、減目を行います。縁編みは1本どりで細編みを1段編みます。

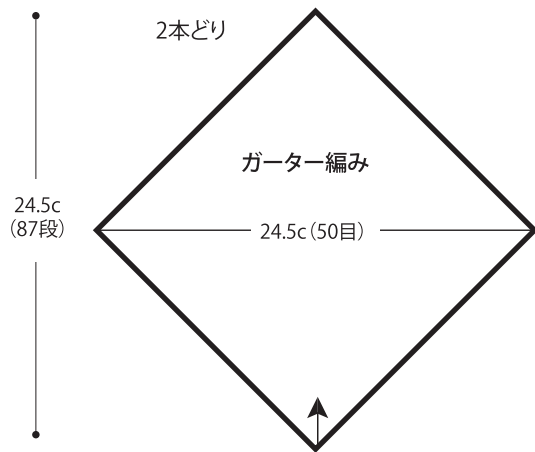
●編み方図

(5号針) □ = □ 表目



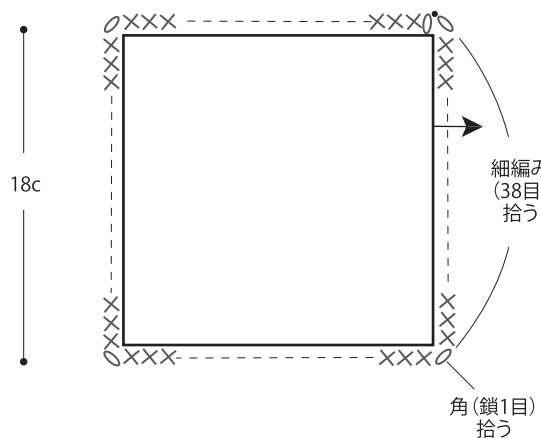
●ハンカチ (5号針)

2本どり



●縁編み (カギ針3/0号)

1本どり



★ゲージは編み手により異なります。ゲージが合わない場合は、針の号数を変えて編んでください。又はゲージを取り直して編んでください。

※2段めから左右交互に編み終わりで巻き増目で増やします。