

# 08.ギザギザトッス

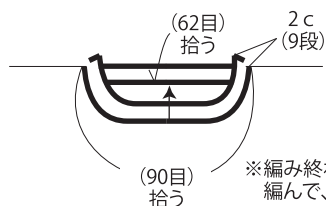


- 用意する毛糸(商品番号-色番号/商品名/数量)  
S163-20/ソフトシルクラミー(100gコーン巻)/210g
- 使用針・用具  
2本棒針3号、4本棒針2号
- 出来上り寸法  
胸囲92cm 背肩幅40cm 着丈51cm 袖丈29cm
- ゲージ(10cm平方)  
模様編み 31.5目×36段  
ガーター編み 26目×45段

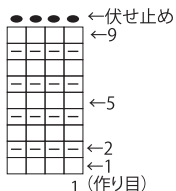
- 編み方ポイント  
身頃・・・●部分・△部分(2枚)部分の3枚を一般的な作り目を作って増目をしながら28段編みます。○部分を28段編んで、次段で最初に編んでおいた△・△・●の順に目を拾い1枚にして、模様の続きから編みます。  
袖・・・一般的な作り目で編み始め、ガーター編みを編んで、続けて模様編みを編みます。袖下は端より2目中でのねじり増目をして増やします。  
まどめ・・・肩を引き抜きはぎして、衿ぐりより目を拾い衿をガーター編みで編み伏せ止めします。裾から目を拾いガーター編みを編んで伏せ止めします。袖を身頃に引き抜きはぎで付けます。マチを目と段のはぎをします。脇・袖下を続けてすくいとします。

●衿 ガーター編み

(4本棒針2号)

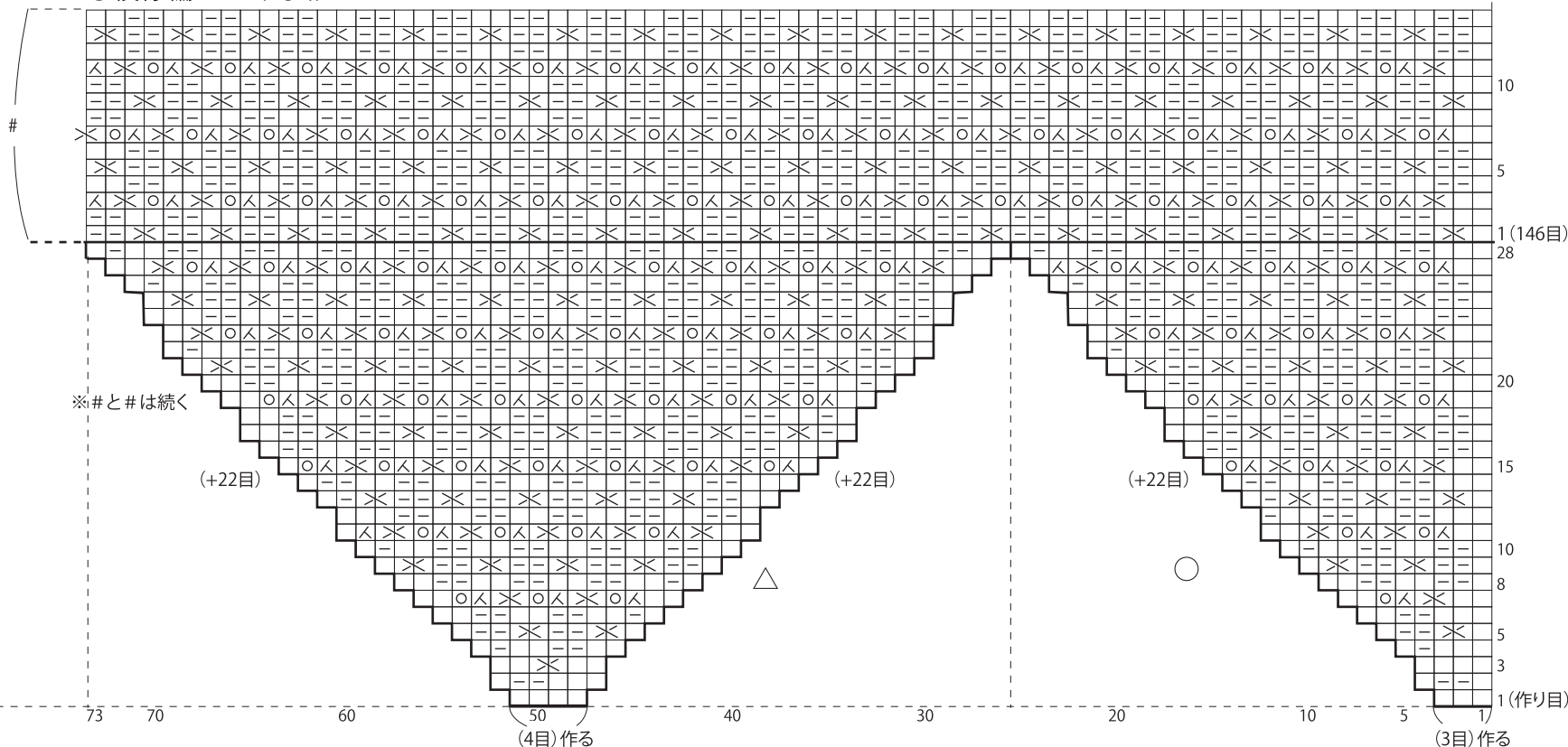


●ガーター編み

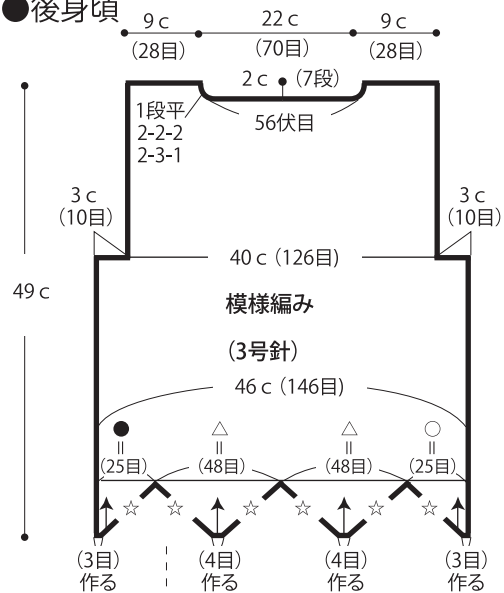


●模様編みA (3号針)

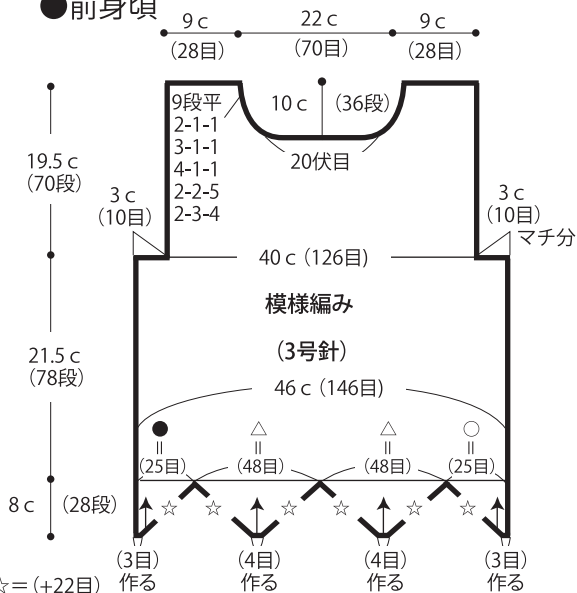
□ = □ 表目



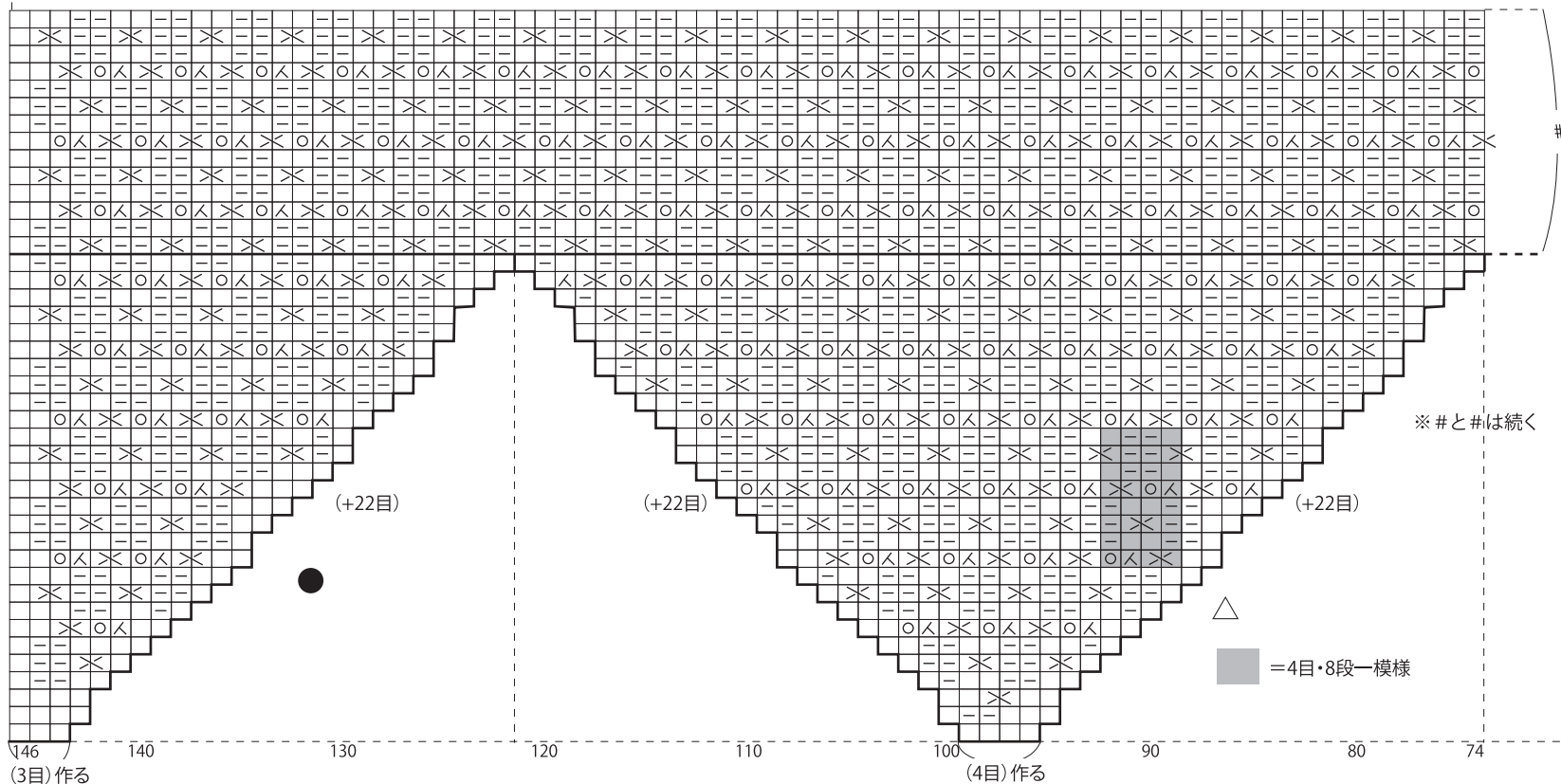
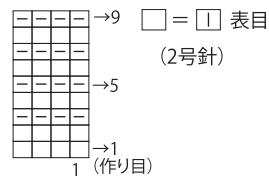
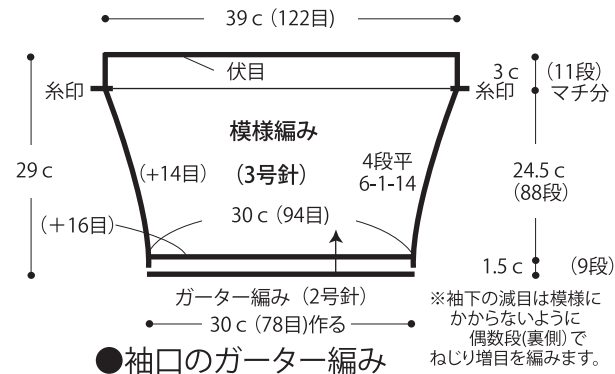
●後身頃



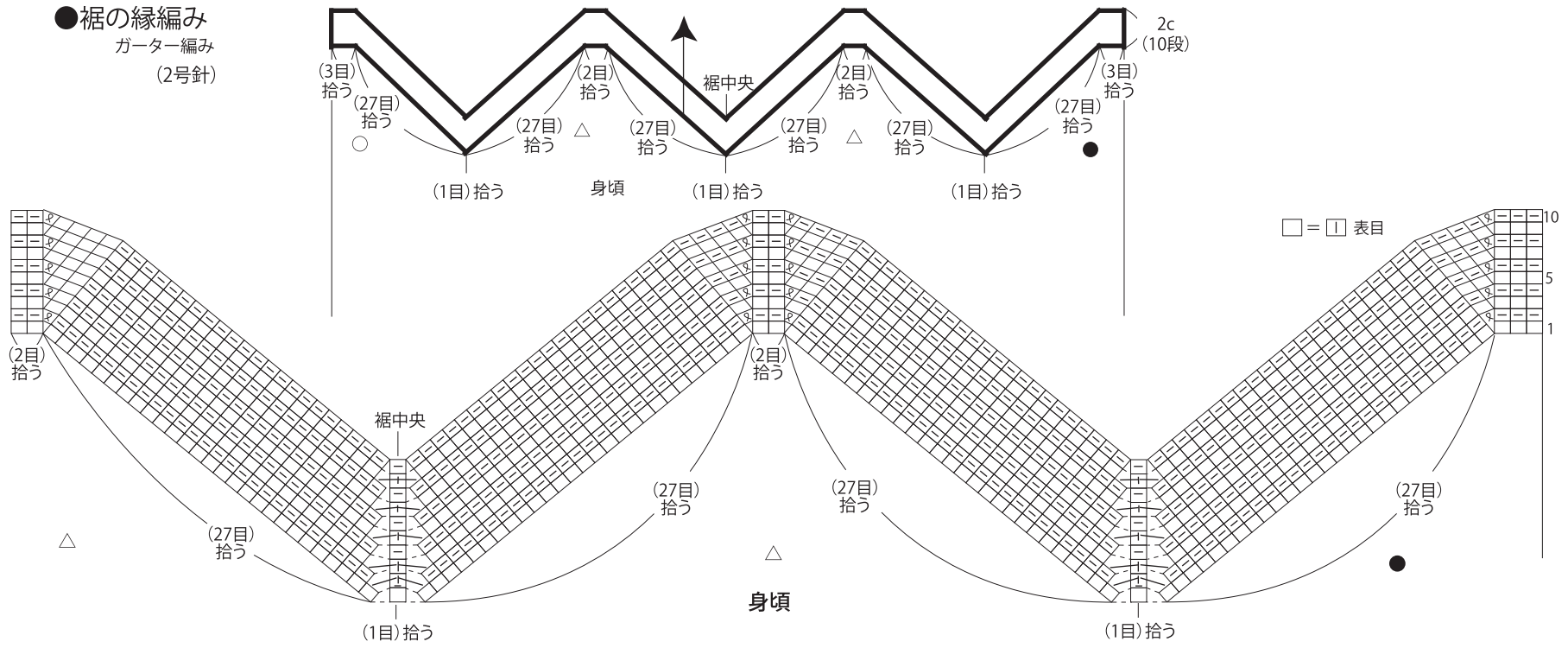
●前身頃



●袖



● 裾の縁編み  
 ガーター編み  
 (2号針)



★ゲージは編み手により異なります。ゲージが合わない場合は、針の号数を変えて編んでください。又はゲージを取り直して編んでください。