



18. フラワーモチーフブランケット




26 ページの作品

●用意する毛糸 (商品番号一色番号/商品名/数量)
 371-01・02/Round heart(ラウンドハート)(40g玉巻)/各380g
 371-05/Round heart(ラウンドハート)(40g玉巻)/305g

●使用針・用具
 カギ針8/0号

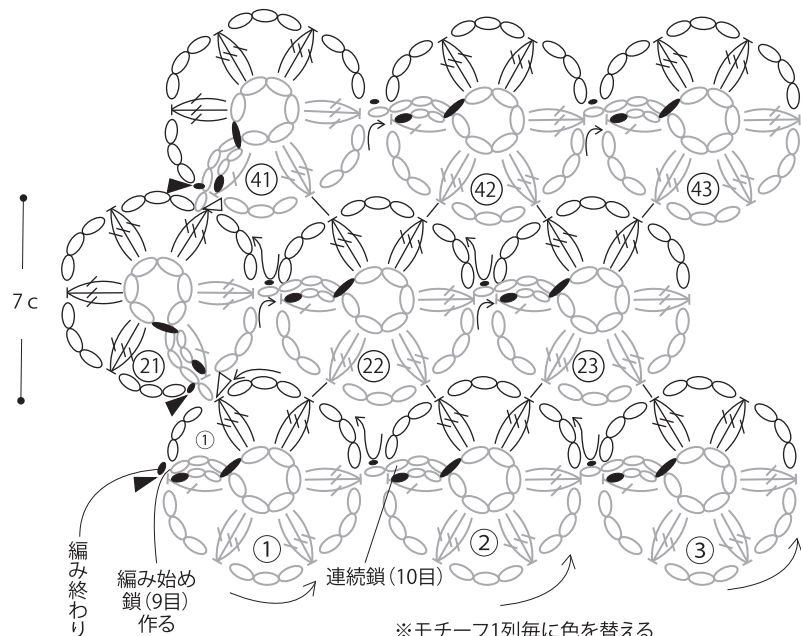
●出来上り寸法
 縦98cm 横140cm

●ゲージ(10cm平方)
 モチーフ 直径7cm

-  = col.05 (クレイグレー)
-  = col.01 (フェアリーピンク)
-  = col.02 (フェアリーブルー)

●連続モチーフ編み方

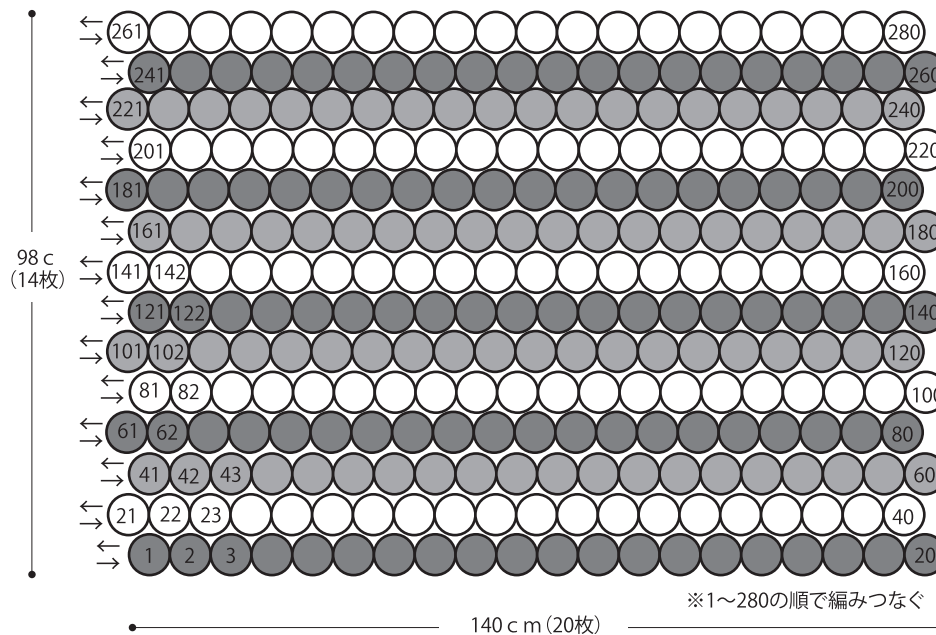
(カギ針8/0号)



●編み方ポイント

ブランケット・・・鎖9目を作りモチーフを編みますが、モチーフの半分を20枚編みつなぎながら編んで、残りの半分を編みながらもどってきます。編み図を参照してモチーフ1列毎に色をかえて編みます。

●モチーフの配置図



※編みつなぎ花モチーフの編み方はスマートフォン・携帯電話でご覧いただけます。



※パソコンからご覧いただく場合は

 よりご覧ください。

★ゲージは編み手により異なります。ゲージが合わない場合は、針の号数を変えて編んでください。又はゲージを取り直して編んでください。