



16. ローンバスデザインバッグ

24 ページの作品

●用意する毛糸(商品番号-色番号/商品名/数量)

- 364-02/Giselle(ジゼル) (40g玉巻)/90g
- 364-03/Giselle(ジゼル) (40g玉巻)/100g
- 364-04/Giselle(ジゼル) (40g玉巻)/105g
- 364-05/Giselle(ジゼル) (40g玉巻)/130g

●使用針・用具

カギ針6/0号

●出来上り寸法

入れ口周囲110cm 深さ31cm

●ゲージ(10cm平方)

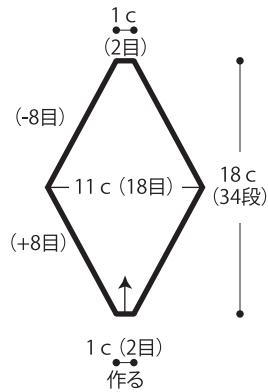
細編み 16目×19段

●編み方ポイント

モチーフ・・・共鎖の作り目を作り、細編みで増減目しながらひし形、三角形のモチーフを各色指定枚数編みます。
 持ち手・・・共鎖の作り目を作り、細編みで編みます。同じものを2枚編みます。
 まとめ・・・図を参照して各モチーフを配置し、表側から巻きかがりします。バッグを中表にし、マチを作ります。持ち手をバッグに巻きかがります。
 ※ひし形、三角形、持ち手の配色は図を参照してください。

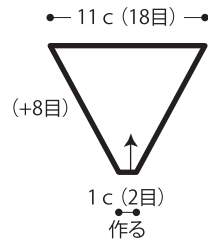
●モチーフ

ひし形
細編み(カギ針6/0号)

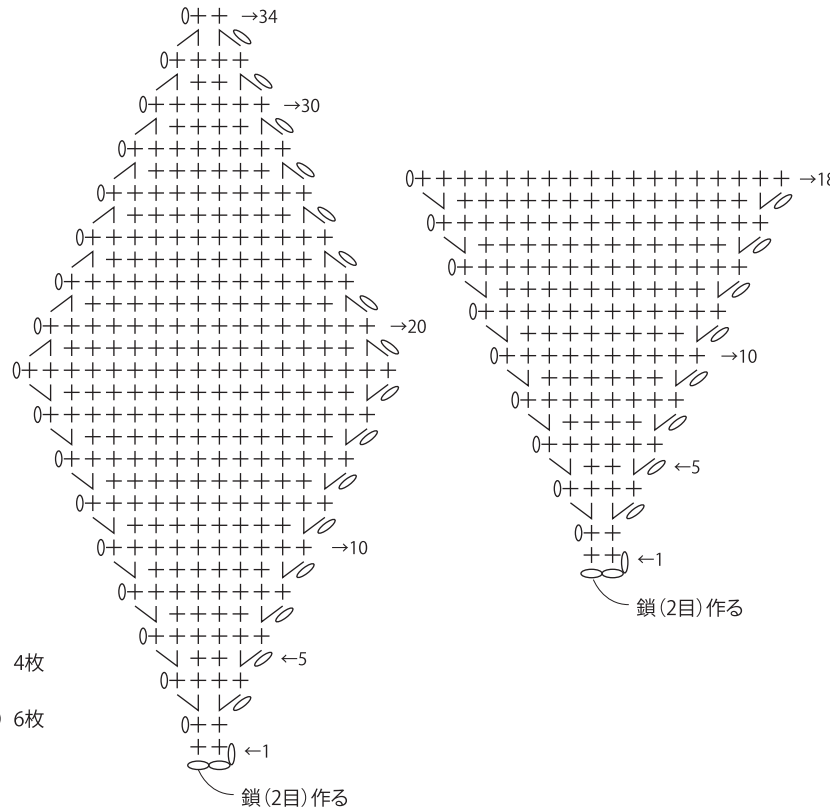


- =02(ネイビー) 6枚
- =03(メープルリーフ) 10枚
- =04(タイム) 10枚
- =05(ラズベリーピンク) 9枚

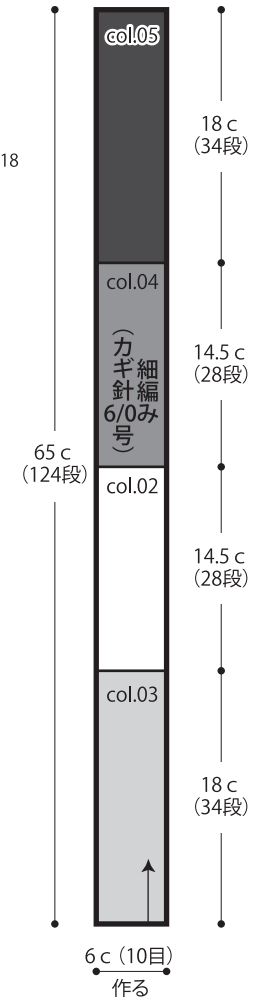
三角形
細編み(カギ針6/0号)



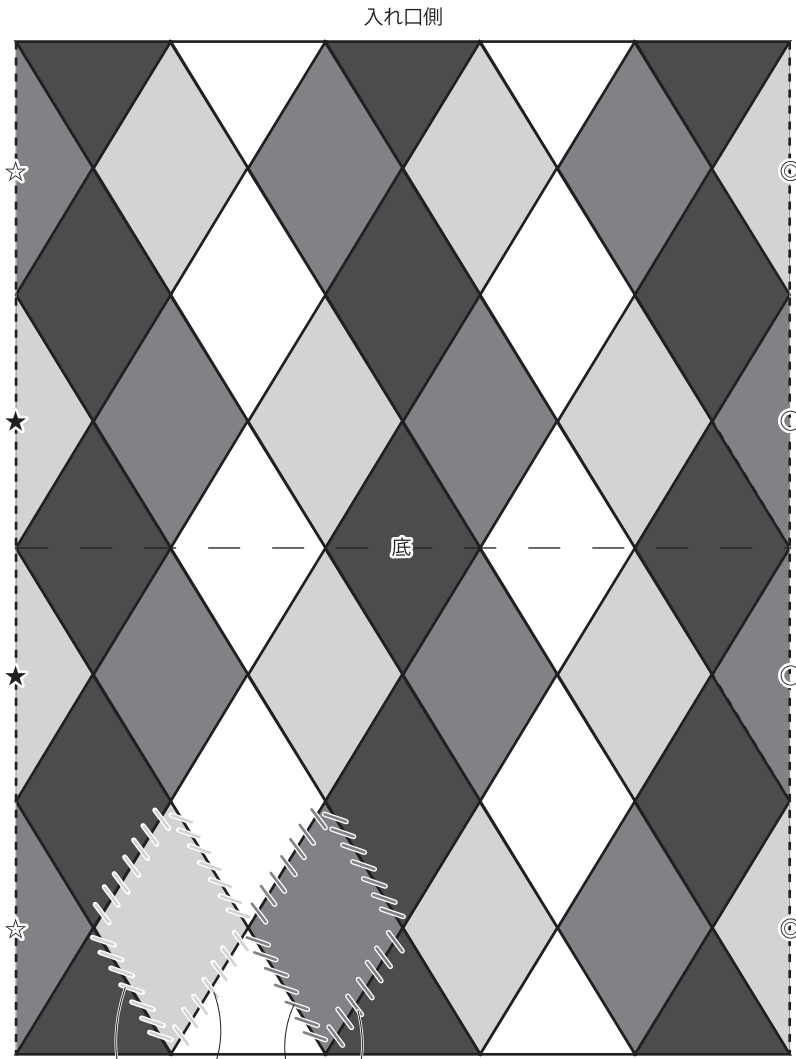
- =02(ネイビー) 4枚
- =05(ラズベリーピンク) 6枚



●持ち手 2枚



● バッグ



03 (メープルリーフ) 04 (タイム)

※◎と◎、◎と◎、☆と☆、★と★は1つのモチーフです。

巻きかかる糸は

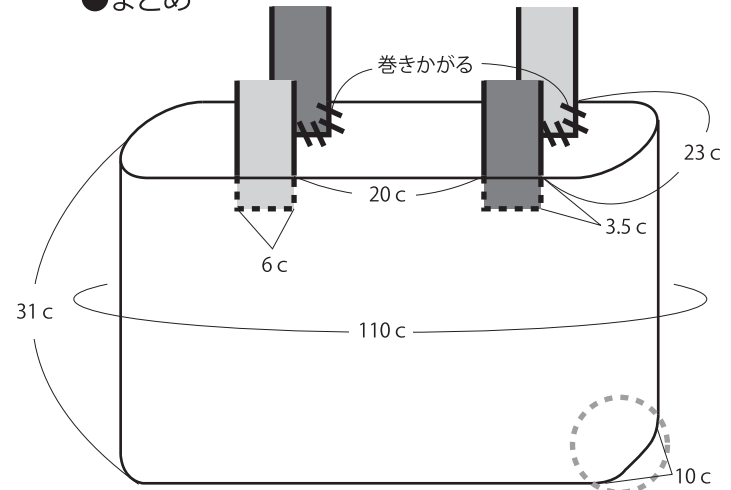
◇の部分には03 (メープルリーフ)

◇の部分には04 (タイム)

でそれぞれ巻きかかります。

★ゲージは編み手により異なります。ゲージが合わない場合は、針の号数を変えて編んでください。又はゲージを取り直して編んでください。

● まとめ



● マチ

