



# 14. ニットキャップ

## ●用意する毛糸(商品番号・色番号/商品名/数量)

キッズ  
343-95/Abbey (アビー) (40g玉巻)/60g

レディース  
343-98/Abbey (アビー) (40g玉巻)/80g

メンズ  
343-91/Abbey (アビー) (40g玉巻)/80g

## ●使用針・用具

2本棒針12号・13号

## ●出来上り寸法

キッズ  
頭回り44cm深さ18cm

レディース・メンズ  
頭回り51.5cm深さ23cm

## ●ゲージ(10cm平方)

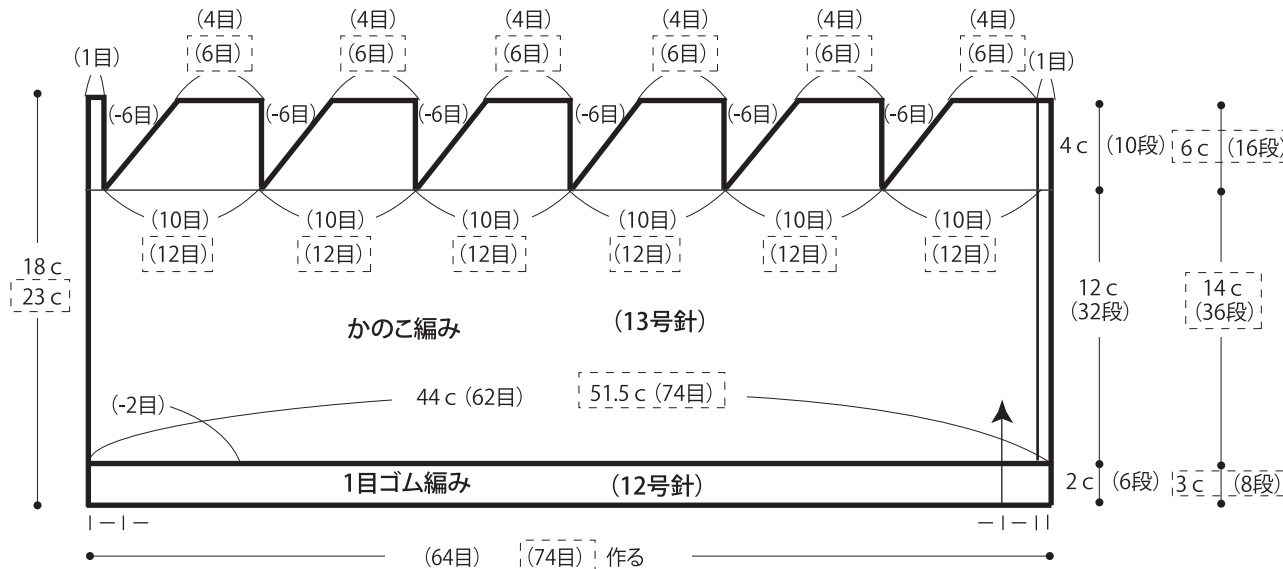
かのご編み 14目×26段

## ●編み方ポイント

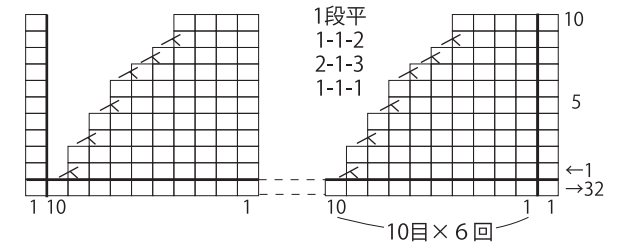
本体・・・一般的な作り目を作り、1目ゴム編み、かのご編みで編みます。トップは編み図を参照して減目をします。  
まとめ・・・残った目に糸を通してしぼります。脇をすくいとじします。

## ●ニットキャップ

※ [ ] = レディース・メンズサイズ  
指定のない箇所は共通

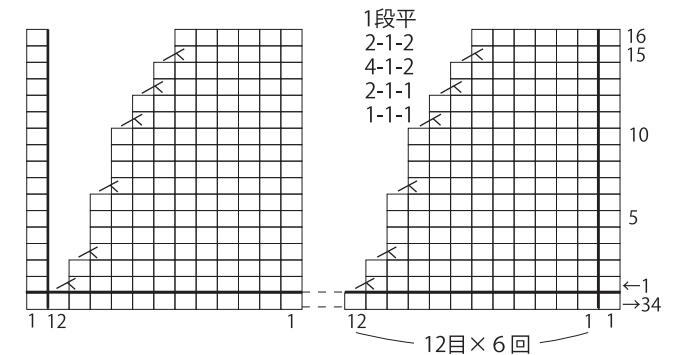


## ●キッズ



※とじ代と減目以外はかのご編み

## ●レディース・メンズ



※とじ代と減目以外はかのご編み

★ゲージは編み手により異なります。ゲージが合わない場合は、針の号数を変えて編んでください。又はゲージを取り直して編んでください。