



13.フレンズダック

20 ページの作品

●用意する毛糸(商品番号一色番号/商品名/数量)

- a.カモノハシ
 574-106/雑貨アクリル並太(25g玉巻)/10g
 613-08/Arles(アルル)中細(30g玉巻)/60g
 617-02/Arles(アルル)並太(50g玉巻)/120g
 345-03/Savon(サボン)(40g玉巻)/15g
 366-05/Rabbits(ラビッツ)(40g玉巻)/15g
 b.カーキーキャンベル
 574-101/雑貨アクリル並太(25g玉巻)/10g
 618-01/Fontaine(フォンテーヌ)(40g玉巻)/少量
 618-02/Fontaine(フォンテーヌ)(40g玉巻)/95g
 618-08/Fontaine(フォンテーヌ)(40g玉巻)/10g
 345-10・12/Savon(サボン)(40g玉巻)/各15g

●使用針・用具

2本棒針7号・8ミリ、黒のフェルト少量

●出来上り寸法

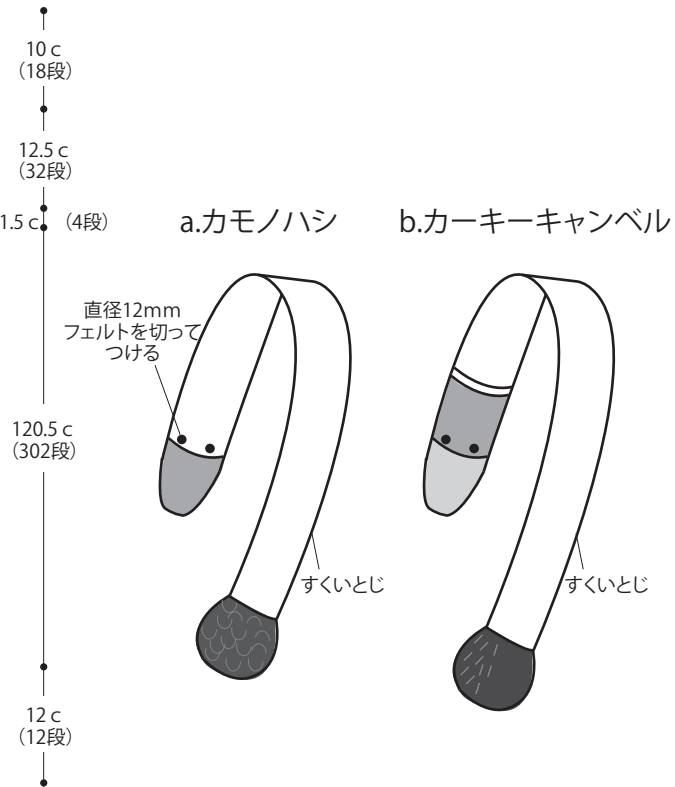
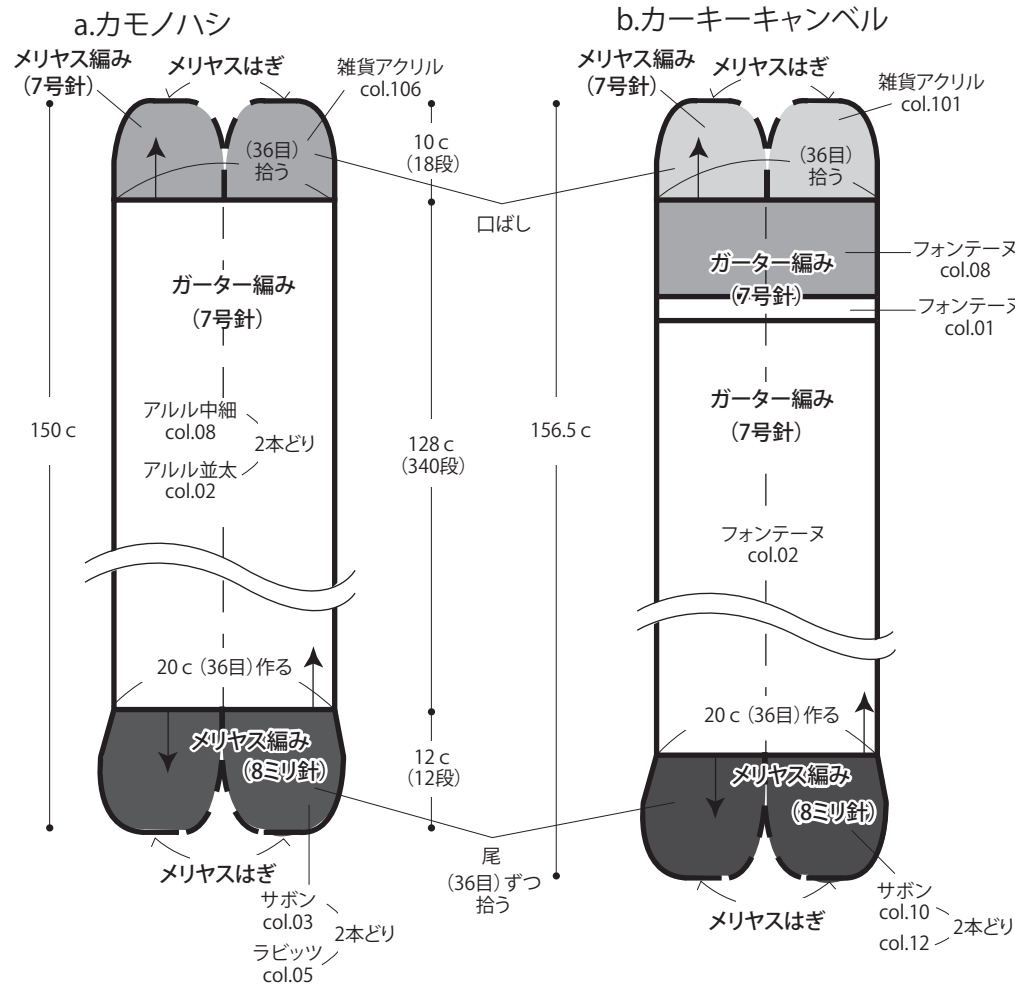
a.カモノハシ
 幅10cm 長さ150cm
 b.カーキーキャンベル
 幅10cm 長さ156.5cm

●ゲージ(10cm平方)

a.カモノハシ
 ガーター編み18目×26.5段
 b.カーキーキャンベル
 ガーター編み18目×25段

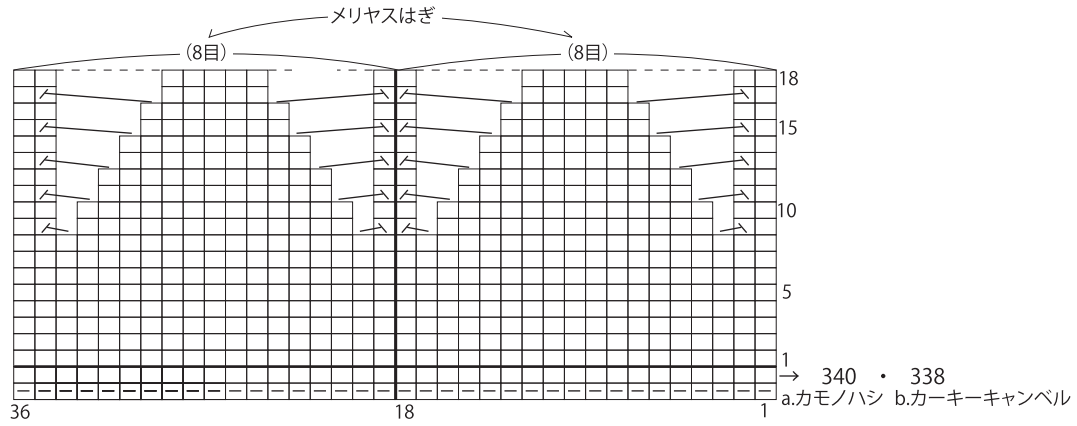
●編み方ポイント

本体・・・一般的な作り目を作り、ガーター編みで編みます。続けてメリヤス編みで口ばしを編みます。
 まとめ・・・編み始めより目を拾い、尾をメリヤス編みます。脇を外表に合わせてすくいとじします。口ばし・尾はメリヤスはぎをします。フェルトで目を丸く切り、接着剤でつけます。



★ゲージは編み手により異なります。ゲージが合わない場合は、針の号数を変えて編んでください。又はゲージを取り直して編んでください。

●口ばし



●尾

