



06.エアリーベスト

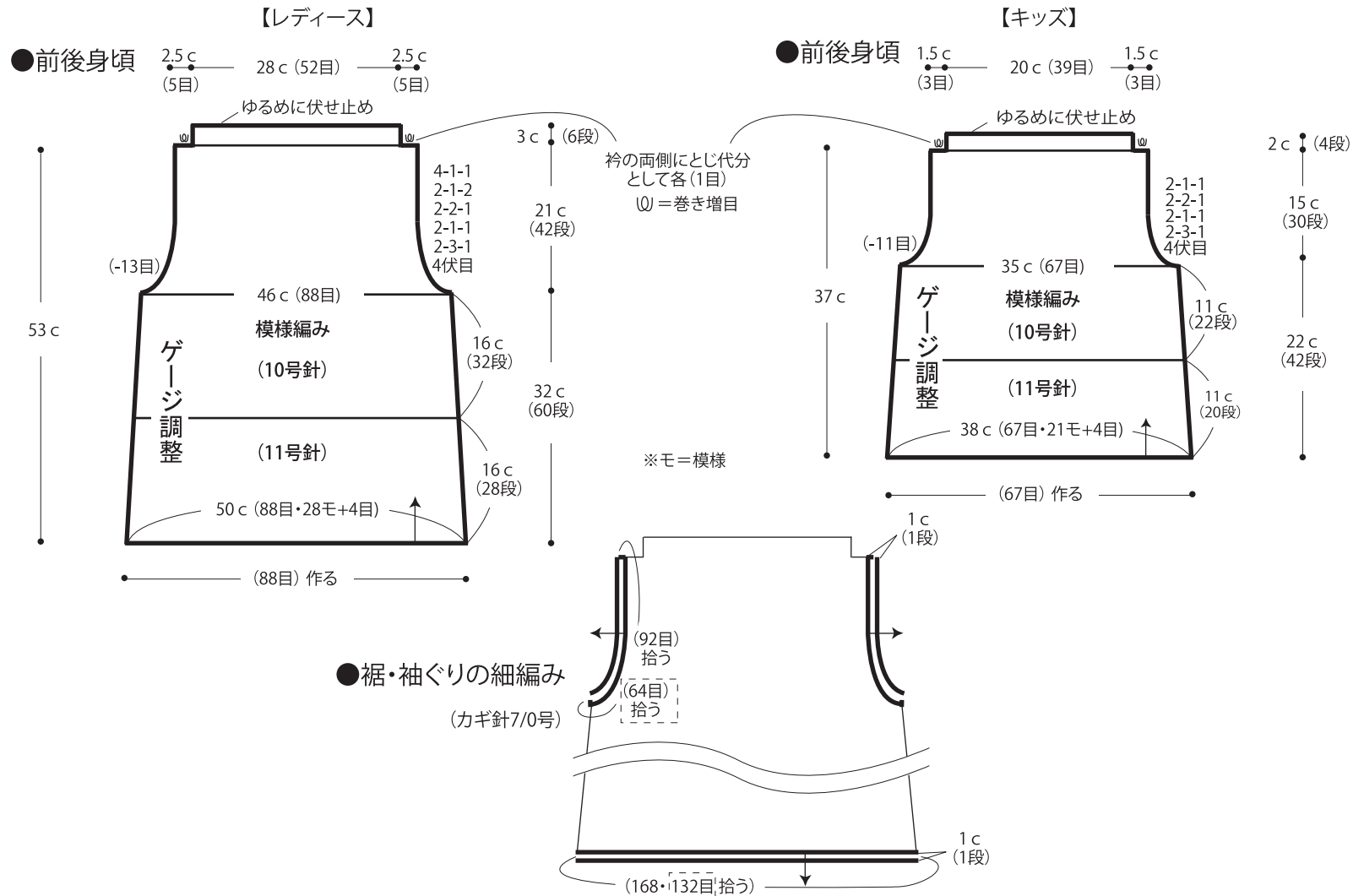
09 ページの作品

- 用意する毛糸 (商品番号一色番号 / 商品名 / 数量)
360-06 / WHIPS (ホイップス) (40g玉巻) / 140g・75g
- 使用針・用具
2本棒針10号・11号、カギ針7/0号
- 出来上り寸法
胸囲92cm 背肩幅35cm 着丈54cm
胸囲70cm 背肩幅25cm 着丈38cm

- ゲージ (10cm平方)
模様編み (10号針) 19目×20段
模様編み (11号針) 17.5目×18段
- 編み方ポイント


身頃・・・一般的な作り目を作り、ゲージ調整しながら模様編みで編みます。袖ぐりは伏せ目と端1目立てる減目で編みます。衿は身頃に続けて編みますが1段めで両側でとじ代分 (1目) 増やして編みます。
まとも・・・肩は引き抜きはぎ、脇・衿脇はすくいとじします。裾・袖ぐりに細編みを1段編みます。

※ [] =キッズサイズ
指定のない箇所は共通

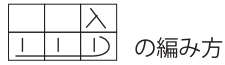


●模様編み図

□ = □ 表目



■ = 3目・4段1模様 ※針の号数は製図参照



3目先の目と目の間から糸を引き出します。

3目を普通に編みます。

次段で、引き出した糸とその右側の目に矢印のように針を入れて、

一緒に編みます。

出来上がりを表側から見たところです。

★ゲージは編み手により異なります。ゲージが合わない場合は、針の号数を変えて編んでください。又はゲージを取り直して編んでください。